



JO. BAPTISTÆ  
MORGAGNI

P. P. P.

E SEDIBUS ET CAUSIS

ORBORUM

PER ANATOMIAM INDAGATIS

LIB. I. CAP. I. IN Q. U. E.

DE CAUSIS INTERIUS, NUNC PRIMUM AB ILLO

EXPOSITIS, NUNC INNUMERAS, MEDICIS

PROFUTURAS.

**SIO 2019**  
TRADIZIONALE  
INNOVATIVO  
INTERNAZIONALE

**106° SIO**

Rimini, 29-30-31 Maggio - 1 Giugno 2019

CONGRESSO NAZIONALE  
SOCIETÀ ITALIANA DI OTORINOLARINGOLOGIA  
E CHIRURGIA CERVICO-FACCIALE

Presidente Claudio Vicini







# 106° SIO

Rimini, 29-30-31 Maggio - 1 Giugno 2019

**CONGRESSO NAZIONALE  
SOCIETÀ ITALIANA DI OTORINOLARINGOLOGIA  
E CHIRURGIA CERVICO-FACCIALE**

**Presidente Claudio Vicini**



Carissimi Amici,

a nome del Consiglio Direttivo SIO, del Comitato Organizzatore e mio personale, vi do il benvenuto al 106° Congresso Nazionale della Società Italiana di Otorinolaringoiatria.

Il Congresso Nazionale, che quest'anno si tiene all'interno del magnifico Palacongressi di Rimini tra il 29 di maggio ed il primo giugno, è il vero e più alto punto di incontro non solo per tutti Soci, ma anche per quanti desiderino a qualunque titolo contribuire alla crescita della cultura scientifica e medico-chirurgica del distretto testa-collo. Lo sviluppo, la promozione ma soprattutto la diffusione e la condivisione di questa cultura sono il vero obiettivo dell'evento.

Spero vi piaccia l'iconografia che ho scelto per rappresentarne lo spirito. Innanzitutto l'angelo in primo piano, che mi ha affascinato per la scelta cromatica e per l'incredibile effetto tridimensionale. Il primo richiamo simbolico di questa immagine è relativo alla sede del Congresso: il dettaglio è infatti tratto dalla Pietà, dipinto a tempera su tavola, di Giovanni Bellini, databile 1470 circa, conservato nel Museo della città di Rimini. Ancora, presso gli antichi Romani la pietas esprimeva essenzialmente l'insieme dei doveri che l'uomo ha verso gli uomini: cosa di più allusivo all'atto medico?

In secondo piano poi, in filigrana, il frontespizio dell'opera principale di sua maestà anatomica Giovan Battista Morgagni (che pochi sanno avere avuto i natali a Forlì...), che simboleggia le profonde ed antiche tradizioni culturali della nostra società. Morgagni ci accompagnerà in tutte le fasi del Congresso saldando il legame tra il passato, il presente ed il futuro.

Non in contrapposizione ma in naturale evoluzione l'immagine del globo, con le diverse nazioni collegate da un moderno reticolo elettronico che rappresenta il web.

Infine in basso l'inconfondibile profilo a disco volante del Palacongressi, che, sono certo, vi stupirà per modernità, bellezza ed efficienza.

Il Programma Scientifico, frutto dell'impegno di tutti Coloro che hanno proposto contributi, della Commissione Scientifica che li ha selezionati e della Segreteria che li ha distribuiti nelle quattro giornate dei lavori, appare davvero ricco ed articolato, includendo:

- 1 Relazione Ufficiale
- 1 Tavola Rotonda Istituzionale
- 12 Percorsi Monotematici composti da 5 Corsi Monotematici l'uno
- 4 Sessioni di Cadaver Dissection
- 47 How I do it
- 33 Tavole Rotonde/Round Table
- 10 Tavole Rotonde di Società Affini
- 4 Tavole Rotonde su Temi Organizzativi
- 3 Letture/Keynote Lecture
- 2 Corsi Monotematici
- 13 Opinioni a Confronto
- 5 Slalom Parallelo
- 1 Parliamo di...
- 2 Simposi Sponsorizzati
- 1 Sessione per Audiometristi, Audioprotesisti, Infermieri e Logopedisti
- 58 Sessioni di Comunicazioni/Video in italiano contenenti 394 Comunicazioni/Video
- 2 Sessioni di Communications in English contenenti 47 Communications in English
- 2 Sessioni di Video 3D contenenti n. 41 Video 3D
- 75 Poster

Tenete d'occhio poi lo straordinario lavoro dei nostri giovani Soci ed il ricco programma accompagnatori. Per finire, vi ricordo come Rimini vanta una ben nota vocazione di calorosa e ben organizzata ospitalità che saprà accogliere al meglio voi ed i vostri cari nei momenti lasciati liberi dai lavori congressuali.

Vi aspetto.

Claudio Vicini



## Hanno retto la Presidenza della Società

### S.I.L.O.R.

V. Grazzi (1893-94)  
F. Massei (1895-96)  
G. Gradenigo (1898-99)  
G. Masini (1900-02)  
F. Massei (1903-04)  
V. Grazzi (1905-06)  
V. Nicolai (1907-08)  
G. Ferreri (1909-10)  
C. Poli (1911-12)  
F. Putelli (1913-20)  
C. Biaggi (1921-22)  
G. Masini (1923-24)  
G. Gradenigo (1925-26)  
S. Citelli (1928-29)  
U. Calamida (1930-31)  
G. Bilancioni (1932-33)  
A. Malan (1934-35)  
P. Caliceti (1936-37)  
L.U. Torrini (1938-39)  
F. Brunetti (1947-48)  
G. Vidau (1949- 50)  
B. Bruzzi (1951-52)  
G. Ferreri (1953-54)  
P. Carco' (1955-56)  
E. Liveriero (1957-58)  
E. Pallesstrini (1959-60)  
F. Carnevale Ricci (1961-62)  
M. Arslan (1963-64)  
A. D'avino (1965-66)  
C.F. Porta (1967-68)  
E. Tavani ( 1969)  
V. Fortunato (1970)  
G. Scalori (1971)  
E. De Amicis (1972)  
D. Filipo (1973)  
G. Bellussi (1974)  
M. Cherubino (1975)

### S.I.O.

G. Borasi (1976)  
P.L. Remaggi (1977)  
G. De Vido (1978)  
E. Bocca (1979)  
E. Clerici (1980)  
L. Fiori-Ratti (1981)  
D. Canciullo (1982)  
E. Pirodda (1983)  
A. Sellari Franceschini (1984)  
I. De Vincentiis (1985)  
D. Felisati (1986)  
C. Calearo (1987)  
L. Coppo (1988)  
P. Menzio (1989)  
G.C. Zaoli (1990)  
G.B. Catalano (1991)  
P. Miani (1992)  
G. Motta (1993)  
L. Marcucci (1994)  
A. Ottaviani (1995)  
G. Perfumo (1996)  
P. Puxeddu (1997)  
I. Serafini (1998)  
M. Maurizi (1999)  
G. Sperati (2000)  
D. Passali (2001)  
E. de Campora (2002)  
A. Sartoris (2003)  
P. Laudadio (2004)  
E. Mora (2005)  
M. De Benedetto (2006)  
S. Conticello (2007)  
D. Casolino (2008)  
A. Rinaldi Ceroni (2009)  
M. Piemonte (2010)  
R. Fiorella (2011)  
A. Camaioni (2012)  
A. Serra (2013)  
G. Spriano (2014)  
R. Filipo (2015)  
C.A. Leone (2016)  
E. Cassandro (2017)

## **CONSIGLIO DIRETTIVO**

<b>Presidente</b>	Claudio Vicini
<b>Vice Presidenti</b>	Mario Bussi Domenico Cuda
<b>Segretario</b>	Giovanni Succo
<b>Tesoriere</b>	Paolo Ruscito
<b>Segretario del Presidente</b>	Filippo Montevocchi
<b>Coordinatore Controllo Qualità SIOeChCF</b>	Laura Della Vecchia
<b>Responsabile Sito Web SIOeChCF</b>	Pasquale Capasso
<b>Bibliotecario e Responsabile del Museo Storico</b>	Giovanni Ralli
<b>Past President</b>	Ettore Cassandro
<b>Consiglieri AUORL</b>	Salvatore Cocuzza Maria Cristina Da Mosto Maria Luisa Fiorella Matteo Trimarchi Luca Bruschini
<b>Consiglieri AOOI</b>	Giovanni Danesi Luca de Campora Massimo Magnani Cesare Miani Giuseppe Panetti

## **SEGRETERIA DELLA SOCIETÀ**

Società Italiana  
di Otorinolaringologia  
e Chirurgia Cervico-Facciale

Via L. Pigorini 6 - 00162 Roma  
Tel. 06 44291164 - Fax 06 44235157  
sioechcf@sioechcf.it  
www.sioechcf.it

## OSPITI INTERNAZIONALI

Mohamed Badr El Dine	<i>University of Alexandria, Alexandria, Egypt</i>
Ahmed Bahgat	<i>Alexandria Main University Hospitals, Alexandria, Egypt</i>
Yassin Bahgat	<i>Alexandria Laryngological &amp; Laser Surgery ALLC, Alexandria, Egypt</i>
Marina Carrasco Llatas	<i>Hospital Universitario Dr. Peset, Valencia, Spain</i>
Eun Chang Choi	<i>Yonsei University College of Medicine, Seoul, Korea</i>
Nicolaas De Vries	<i>ACTA Amsterdam, Amsterdam, The Netherlands</i>
Mustafa Gerek	<i>Gülhane Medical School, Ankara, Turkey</i>
Floyd Christopher Holsinger	<i>Stanford University Medical Center, Palo Alto, USA</i>
Ofer Jacobowitz	<i>Mount Sinai Hospital, New York, USA</i>
Eric Kezirian	<i>Keck School of Medicine of the University of Southern California, Los Angeles, USA</i>
Se-Heon Kim	<i>Yonsei University College of Medicine, Seoul, Korea</i>
Bhik Kotecha	<i>Harley Street Medical Centre, London, United Kingdom</i>
Georges Lawson	<i>Université Catholique de Louvain, Louvain-la-Neuve, Belgium</i>
C. René Leemans	<i>VU University Medical Centre, Amsterdam, The Netherlands</i>
Scott Magnuson	<i>University of Central Florida College of Medicine, Orlando, USA</i>
Hesham Negm	<i>Cairo University, Cairo, Egypt</i>
Metin Onerci	<i>Hacettepe University, Sıhhiye, Ankara, Turkey</i>
Kenny Pang	<i>Asia Sleep Centre, Singapore, Singapore</i>
Medhat Shams	<i>Weill Cornell Medical College Qatar, Ar-Rayyan, Qatar</i>
Maria Suurna	<i>Weill Cornell College of Medicine, New York, USA</i>
Yoon Woo Koh	<i>Yonsei University College of Medicine, Seoul, Korea</i>
Tucker Woodson	<i>Medical College of Wisconsin, Milwaukee, USA</i>



## PRESIDENTE ONORARIO

Prof. Pasquale Laudadio

## COMITATO D'ONORE

Angelo Camaioni

Delfo Casolino

Ettore Cassandro

Salvatore Conticello

Lucio Coppo

Michele De Benedetto

Enrico de Campora

Roberto Filipo

Raffaele Fiorella

Pasquale Laudadio

Carlo Antonio Leone

Maurizio Maurizi

Antonio Ottaviani

Desiderio Passali

Marco Piemonte

Paolo Puxeddu

Alberto Rinaldi Ceroni

Alberto Sartoris

Agostino Serra

Giorgio Sperati

Giuseppe Spriano

## COMITATO SCIENTIFICO LOCALE

Vanni Agnoletti

Mattia Altini

Dino Amadori

Mauro Bertocco

Patrizia Bezzi

Marcello Bosi

Angelo Campobassi

Enrico Cavagna

Ruggero Corso

Matteo Costantini

Maria Grazia Dal Pane

Giorgio Ercolani

Toni Ibrahim

Giuseppe La Torre

Massimo Magnani

Stefano Maitan

Silvia Mambelli

Chiara Marchi

Giorgio Martelli

Giovanni Martinelli

Paolo Masperi

Federica Matteucci

Maurizio Nizzoli

Sandra Nocciolini

Giovanni Paganelli

Venerino Poletti

Tiziana Rambelli

Antonino Romeo

Rossella Sgarzani

Franco Stella

Marco Trebbi

Enrico Valletta

Elena Vetri

Alberto Zaccaroni

## COMITATO SCIENTIFICO NAZIONALE

Alessandro Abramo	Alessandro Martini
Roberto Albera	Andrea Marzetti
Paolo Aluffi Valletti	Francesco Mosca
Mohssen Ansarin	Gaetano Motta
Maurizio Barbara	Piero Nicolai
Michele Barbara	Gaetano Paludetti
Umberto Barillari	Davide Thomas Panciera
Gianluca Bellocchi	Roberto Pareschi
Luisa Maria Bellussi	Ernesto Pasquini
Marco Benazzo	Desiderio Passali
Stefano Berettini	Giorgio Peretti
Sergio Bottero	Marco Piemonte
Mario Bussi	Antonio Pirodda
Luigi Califano	Livio Presutti
Angelo Camaioni	Nicola Antonio Adolfo Quaranta
Augusto Piero Casani	Ferdinando Raso
Ettore Cassandro	Andrea Ricci Maccarini
Paolo Castelnuovo	Antonio Schindler
Domenico Cuda	Leonardo Scotto di Santillo
Giovanni Danesi	Stefano Sellari Franceschini
Marco De Vincentiis	Agostino Serra
Laura Della Vecchia	Giovanni Sorrenti
Alberto Dragonetti	Giuseppe Mauro Spriano
Cesare Grandi	Giovanni Succo
Carlo Antonio Leone	Ignazio Tasca
Luigi Maiolino	Giuseppe Tortoriello
Mario Mantovani	Claudio Vicini
Rosario Marchese Ragona	Maurizio Giovanni Vigili
Elio Marciano	

## SEGRETERIA SCIENTIFICA

Filippo Montevicchi	Giovanni D'Agostino
Andrea De Vito	Elisabetta Firinu
Pier Carlo Frasconi	Sabrina Frassinetti
Francesca Barbanti	Riccardo Gobbi
Chiara Bellini	Gianluca Giorgiomarrano
Giovanni Cammaroto	Giuseppe Meccariello
Alberto Caranti	

## **Sede del Congresso**

Palacongressi di Rimini  
Via della Fiera 23  
47923 Rimini (RN)  
[www.riminipalacongressi.it](http://www.riminipalacongressi.it)

## **Segreteria Scientifica**

Andrea De Vito  
Pier Carlo Frasconi  
Filippo Montecvecchi  
[siorimini2019@gmail.com](mailto:siorimini2019@gmail.com)  
U.O. Otorinolaringoiatria  
Ospedale GB Morgagni-Pierantoni  
Padiglione Nuovo Morgagni  
Viale Carlo Forlanini 34  
47100 Forlì (FC)

## **Segreteria Organizzativa**

nord est | congressi  
Provider ECM ID 1682  
Piazza di Pietra 63 - 00186 Roma  
Tel. +39 06 68807925  
Fax +39 06 68212211  
Via Portanuova 3 - 33100 Udine  
Tel. +39 0432 21391  
Fax +39 0432 506687  
[mail@nordestcongressi.it](mailto:mail@nordestcongressi.it)  
[www.nordestcongressi.it](http://www.nordestcongressi.it)

## **Sito web**

[www.sio2019.com](http://www.sio2019.com)

# PLANNING DIRETTIVI, ASSEMBLEE E RIUNIONI

## DIRETTIVI

<b>DIRETTIVO AUORL</b>	mercoledì 29 maggio 2019	12.30 - 13.30	<b>SALA DEL FARO</b>
<b>DIRETTIVO AOOI</b>	mercoledì 29 maggio 2019	12.30 - 13.30	<b>SALA DELL'OROLOGIO</b>
<b>DIRETTIVO SIO</b>	mercoledì 29 maggio 2019	13.30 - 14.30	<b>SALA DELL'OROLOGIO</b>
<b>DIRETTIVO SIAF</b>	giovedì 30 maggio 2019	13.00 - 14.00	<b>SALA DELL'OROLOGIO</b>
<b>DIRETTIVO AOICO</b>	giovedì 30 maggio 2019	17.00 - 18.00	<b>SALA DELL'OROLOGIO</b>
<b>DIRETTIVO GRUPPO ORL ALTA ITALIA</b>	venerdì 31 maggio 2019	10.30 - 11.00	<b>SALA DELL'OROLOGIO</b>
<b>DIRETTIVO AIOG</b>	venerdì 31 maggio 2019	13.00 - 14.00	<b>SALA DELL'OROLOGIO</b>
<b>DIRETTIVO SIOP</b>	sabato 1 giugno 2019	09.30 - 10.30	<b>SALA DELL'OROLOGIO</b>

## ASSEMBLEE

<b>ASSEMBLEA GOS</b>	giovedì 30 maggio 2019	11.30 - 13.00	<b>SALA DELL'OROLOGIO</b>
<b>ASSEMBLEA AUORL</b> (I convocazione)	giovedì 30 maggio 2019	13.00 - 14.00	<b>SALA DELL'ARENGO</b>
<b>ASSEMBLEA AOOI</b> (I convocazione)	giovedì 30 maggio 2019	23.00 - 24.00	<b>SALA DEL PORTO</b>
<b>ASSEMBLEA SIO</b> (I convocazione)	giovedì 30 maggio 2019	23.00 - 24.00	<b>SALA DELL'ARENGO</b>
<b>ASSEMBLEA AUORL</b> (II convocazione)	venerdì 31 maggio 2019	14.00 - 15.30	<b>SALA DELL'ARENGO</b>
<b>ASSEMBLEA AOOI</b> (II convocazione)	venerdì 31 maggio 2019	14.00 - 15.30	<b>SALA DEL PORTO</b>
<b>ASSEMBLEA SIO</b> (II convocazione)	venerdì 31 maggio 2019	15.30 - 17.00	<b>SALA DELL'ARENGO</b>

## RIUNIONI

<b>RIUNIONE REFERENTI REGIONALI</b>	giovedì 30 maggio 2019	15.00 - 16.00	<b>SALA DELL'OROLOGIO</b>
<b>RIUNIONE GRUPPO NON AOOI E NON AUORL</b>	giovedì 30 maggio 2019	16.00 - 17.00	<b>SALA DELL'OROLOGIO</b>








# 106'SIO

Rimini, 29-30-31 Maggio - 1 Giugno 2019

CONGRESSO NAZIONALE  
SOCIETÀ ITALIANA DI OTORINOLARINGOLOGIA  
E CHIRURGIA CERVICO-FACCIALE

Presidente **Claudio Vicini**

**MERCOLEDÌ 29 MAGGIO 2019**

-  **AUDIOLOGIA**
-  **OTOLOGIA e NEUROTOLOGIA**
-  **ONCOLOGIA e CHIRURGIA RICOSTRUTTIVA**
-  **LARINGOLOGIA**
-  **RINOLOGIA**
-  **MEDICINA del SONNO**
-  **NUOVE TECNOLOGIE**
-  **MISCELLANEA**

07.30 - 08.00

Registrazione dei partecipanti

**SALA DELL'ARENGO**

 traduzione simultanea

**PERCORSO MONOTEMATICO 1  
MISCELLANEOUS TOPICS IN ENT**

*Percorso ECM*

08.00 - 09.00

**Robotic Thyroidectomy & Neck Dissection**

Chairman: F. Montevecchi

Speakers: Y. Woo Koh, E. Chang Choi



09.00 - 10.00

**Coblation in oropharynx**

Chairman: A. Abramo

Speakers: A. Bahgat, Y. Bahgat



10.00 - 11.00

**Transoral robotic surgery for cancer**

Chairman: C. Vicini

Speaker: S.H. Kim



11.00 - 12.00

**Oral appliance for ENT**

Chairman: A. Marzetti

Speaker: O. Jacobowitz



12.00 - 13.00

**The role of ENT in diagnosis of OSA**

Chairman: M. De Benedetto

Speakers: M. Suurna, O. Jacobowitz



**SALA DELL'ARCO**

**PERCORSO MONOTEMATICO 2  
LARINGOLOGIA**

*Percorso ECM*

08.00 - 09.00

**Tracheotomia pediatrica**

Moderatore: M. Trebbi

Relatore: S. Bottero

09.00 - 10.00

**La fonochirurgia fibroendoscopica: indicazioni e tecniche**

Moderatore: D. Casolino

Relatori: G. De Rossi, A. Ricci Maccarini

10.00 - 11.00

**Gestione dello sfintere laringeo in deglutologia e fonochirurgia**

Moderatore: G. Motta

Relatori: S. Motta, U. Cesari

11.00 - 12.00

**La valutazione endoscopica della deglutizione come gold standard**

Moderatore: M. Lauriello

Relatore: D. Farneti

12.00 - 13.00

**Non tutte le disfagie sono uguali! Il contributo della valutazione ORL/Foniatria della funzionalità deglutitoria nelle diverse patologie neurologiche**

Moderatore: P. Gambelli

Relatori: G. Ruoppolo, B. Fattori, L. Longo

SALA DEL CASTELLO 1

PERCORSO MONOTEMATICO 3  
RINOLOGIA 1

Percorso ECM

08.00 - 09.00	<b>Empty Nose Syndrome: controversie diagnostiche e terapeutiche, proposta di una classificazione</b> Moderatore: I. Tasca Relatori: D. Dall'Olio, R. La Rosa, C. Bocciolini
09.00 - 10.00	<b>Dacriocistorinostomia: anatomia delle vie lacrimali, diagnosi e terapia chirurgica dell'epifora</b> Moderatore: M. Cassano Relatori: P. Farneti, G. Macri
10.00 - 11.00	<b>Le riniti atrofiche: cause e trattamenti</b> Moderatore: M. De Benedetto Relatori: S. Di Girolamo, P.G. Giacomini, F.M. Passali
11.00 - 12.00	<b>Papilloma invertito: strategie di approccio ed analisi critica dei risultati</b> Moderatore: G. Bellocchi Relatori: A.G. Dragonetti, N. Mevio
12.00 - 13.00	<b>Problematiche clinico-diagnostico-terapeutiche nella chirurgia endoscopica di revisione</b> Moderatore: E. Pasquini Relatori: M. Rigante, S. Pelucchi, F. Pagella, E. Emanuelli

SALA DEL CASTELLO 2

PERCORSO MONOTEMATICO 4  
RINOLOGIA 2

Percorso ECM

08.00 - 09.00	<b>Il seno frontale: dall'uncinectomia alla cranializzazione</b> Moderatore: E. Pasquini Relatori: M. Bignami, A. Pistochini, L. Volpi
09.00 - 10.00	<b>Nuovi target molecolari nella patologia rinosinusale</b> Moderatore: S. Dallari Relatori: F.A. Salzano, D. Troisi
10.00 - 11.00	<b>I corridoi endoscopici transnasali allo spazio parafaringeo superiore e alla fossa infratemporale: anatomia, indicazioni chirurgiche e morbilità</b> Moderatore: L. Calabrese Relatori: V. Rampinelli, A. Schreiber, G. Bertazzoni
11.00 - 12.00	<b>ESS in età pediatrica</b> Moderatore: R.M. Gaini Relatori: G.C. De Vincentiis, F. De Bernardi, E. Pasquini
12.00 - 13.00	<b>Nuovi orizzonti nella settoplastica endoscopica: imaging 3D e tecnica endoscopica miniinvasiva</b> Moderatore: I. Tasca Relatore: M. Trimarchi



SALA DEL TEMPIO 1

**PERCORSO MONOTEMATICO 5  
OTOLOGIA E NEUROLOGIA 1**

*Percorso ECM*

08.00 - 09.00	<p><b>La riabilitazione uditiva con impianto cocleare dopo rimozione di neurinoma dell'acustico</b>  <b>Moderatore:</b> E. Cassandro  <b>Relatori:</b> E. Piccirillo, M. Guidi</p>
09.00 - 10.00	<p><b>La PPPD, una entità clinica di recente definizione</b>  <b>Moderatore:</b> M. Richichi  <b>Relatori:</b> R. Teggi, F. Comacchio, E. Mira</p>
10.00 - 11.00	<p><b>La Vertigine Parossistica Posizionale: cosa c'è di nuovo?</b>  <b>Moderatore:</b> G. Cianfrone  <b>Relatore:</b> A.P. Casani</p>
11.00 - 12.00	<p><b>Il trattamento del neurinoma del nervo acustico: esperienza del gruppo otologico</b>  <b>Moderatore:</b> G. Paludetti  <b>Relatori:</b> A. Taibah, G. Piras</p>
12.00 - 13.00	<p><b>Il moderno trattamento del colesteatoma</b>  <b>Moderatore:</b> F. Panu  <b>Relatori:</b> N. Quaranta, L.O. Piccioni, B. Sergi</p>

SALA DEL TEMPIO 2

**PERCORSO MONOTEMATICO 6  
OTOLOGIA E NEUROLOGIA 2**

*Percorso ECM*

08.00 - 09.00	<p><b>La chirurgia di revisione della staffa con tecnica endoscopica</b>  <b>Moderatore:</b> N. Quaranta  <b>Relatori:</b> I.J. Fernandez, D. Villari, C. Botti</p>
09.00 - 10.00	<p><b>L'impianto cocleare nei casi difficili</b>  <b>Moderatore:</b> D. Cuda  <b>Relatori:</b> F. Trabalzini, R. Lapenna, B. Bianchi</p>
10.00 - 11.00	<p><b>La gestione delle paralisi del nervo facciale post traumatiche</b>  <b>Moderatore:</b> L. Presutti  <b>Relatori:</b> E. Zanoletti, D. Parrino, R. Colangeli</p>
11.00 - 12.00	<p><b>Impianti al troncoencefalico: indicazioni, percorsi diagnostici-riabilitativi, aspetti chirurgici</b>  <b>Moderatore:</b> D. Dall'Olio  <b>Relatori:</b> M. Carner, L. Bianconi, D. Marchioni, A. Sacchetto</p>
12.00 - 13.00	<p><b>Update clinico in tema di fisiopatologia, diagnosi e terapia dei disturbi funzionali della tuba uditiva</b>  <b>Moderatore:</b> L. Presutti  <b>Relatori:</b> E.M. Cunsolo, G. Setti, F. Canzano</p>

**SALA DELLA MARINA****PERCORSO MONOTEMATICO 7  
AUDIOLOGIA***Percorso ECM*

08.00 - 09.00	<b>I Potenziali Evocati di origine vestibolare: where we are?</b> Moderatore: A. Campanini Relatori: L. Manzari, D. Graziano, M.S. Manzari
09.00 - 10.00	<b>Indicazioni all'impianto cocleare e alla luce delle nuove acquisizioni neurofisiologiche</b> Moderatore: M. Mazzoli Relatori: C.A. Leone, R. Grassia, F. Babiloni, F. Mosca
10.00 - 11.00	<b>Il trattamento protesico dell'ipoacusia monolaterale, dall'impianto cocleare, alle protesi impiantabili, alle protesi convenzionali</b> Moderatore: A. Martini Relatori: L. Bruschini, D. Cuda, G. Auletta
11.00 - 12.00	<b>Dalla biomeccanica e bioingegneria del sistema timpano-ossiculare alla protesi perfetta</b> Moderatore: M.G. Rugu Relatori: G. Romano, R. Palladino
12.00 - 13.00	<b>La presbistasia</b> Moderatore: E. Mira Relatore: G. Ralli

**SALA DEL BORGO****PERCORSO MONOTEMATICO 8  
ONCOLOGIA E CHIRURGIA RICOSTRUTTIVA 1***Percorso ECM*

08.00 - 09.00	<b>Evoluzione dei protocolli di trattamento chirurgico conservativo del carcinoma laringeo</b> Moderatore: M. Magnani Relatori: P. Ruscito, R. Pellini, G. Succo
09.00 - 10.00	<b>Pedicled flaps in modern reconstructive practice, why, when and how</b> Moderatore: T. Ferri Relatori: A. Deganello, G. Colletti, G. Parrinello
10.00 - 11.00	<b>Il carcinoma adenoido-cistico: conferme e nuove acquisizioni nel distretto testa-collo</b> Moderatore: M. Bussi Relatore: G. Paludetti
11.00 - 12.00	<b>Chirurgia compartimentale nei tumori della lingua mobile e del pavimento orale: dalla filosofia ai risultati funzionali</b> Moderatore: G. Tirelli Relatori: A. Grammatica, C. Piazza, N. Montalto
12.00 - 13.00	<b>Attuale ruolo dei lembi di grande pettorale nella chirurgia della testa e del collo. La variante miofasciale</b> Moderatore: E. Crosetti Relatori: G. Bellocchi, F. Bussu, A. Rocco

SALA DEL PARCO

PERCORSO MONOTEMATICO 9  
ONCOLOGIA E CHIRURGIA RICOSTRUTTIVA 2

*Percorso ECM*

08.00 - 09.00	<p><b>Lembi della regione cervico-toracica: quando semplice soluzione alternativa a lembi rivascolarizzati?</b></p> <p>Moderatore: C. Grandi Relatori: L. Calabrese, A. Marzetti, S. Righini</p>
09.00 - 10.00	<p><b>Le neoplasie dell'ipofaringe: dalla scelta chirurgica ricostruttiva ai fattori predittivi</b></p> <p>Moderatore: P. Ruscito Relatori: M. Benazzo, S. Mauramati, P. Morbini</p>
10.00 - 11.00	<p><b>Carcinomi cervico facciali in pazienti anziani. Esperienza clinica</b></p> <p>Moderatore: P. Nicolai Relatori: A. Croce, F. Cazzato, M. Rinaldi</p>
11.00 - 12.00	<p><b>I tumori del vestibolo nasale. Peculiarità cliniche e modalità terapeutiche emergenti</b></p> <p>Moderatore: C. Miani Relatori: F. Bussu, L. Calabrese, E. Crosetti</p>
12.00 - 13.00	<p><b>Innovation technologies nelle ricostruzioni testa collo: ricostruzione con lembo dopo chirurgia robotica trans-orale e ricostruzione mandibolare customizzata</b></p> <p>Moderatore: C. Vicini Relatori: R. Sgarzani, G. Meccariello, A. Tarsitano</p>

SALA DEL PONTE

PERCORSO MONOTEMATICO 10  
NUOVE TECNOLOGIE

*Percorso ECM*

08.00 - 09.00	<p><b>Approcci endoscopici alla basecranica anteriore nel trattamento della patologia tumorale</b></p> <p>Moderatore: A.B. Franzetti Relatori: D. Marchioni, G. Molteni</p>
09.00 - 10.00	<p><b>Elettrochemioterapia nei tumori del distretto cervico-cefalico: recenti innovazioni</b></p> <p>Moderatore: G. Tortoriello Relatori: G. Bertino, A. Occhini, A. Groselj</p>
10.00 - 11.00	<p><b>3DES: chirurgia eso/endoscopica in 3D per il distretto cervico-cefalico</b></p> <p>Moderatore: M. Radici Relatori: G. Succo, E. Crosetti</p>
11.00 - 12.00	<p><b>Il flexrobotics system nella chirurgia del distretto oro-faringo-laringeo. Nostra esperienza</b></p> <p>Moderatori: G. Succo, G. Pecorari Relatori: Mi. Barbara, F. Cariti</p>
12.00 - 13.00	<p><b>Chirurgia protesi totalmente impiantabile Carina</b></p> <p>Moderatore: R. Turchetta Relatori: L. Bruschini, A. De Vito</p>

**SALA DEL LAVATOIO****PERCORSO MONOTEMATICO 11  
TEMI VARI IN ORL 1***Percorso ECM*

08.00 - 09.00	<b>Protesi fonatorie e gestione delle complicanze</b> Moderatore: M. Trimarchi Relatori: M. Lionello, A. Bertolin, A. Cavalot
09.00 - 10.00	<b>La ricostruzione del padiglione auricolare nelle gravi malformazioni</b> Moderatore: P. Capasso Relatore: A. Russo
10.00 - 11.00	<b>L'etmoide: un'anatomia da riscoprire</b> Moderatore: S. Pelucchi Relatori: F.R.M. Canevari, L. Guastini, A.L.C. Carobbio
11.00 - 12.00	<b>Trattamento delle stenosi orofaringee</b> Moderatore: P. Laudadio Relatori: C. Vicini, G. Cammaroto
12.00 - 13.00	<b>Il neuromonitoraggio nella chirurgia della tiroide e della parotide: principi teorici e guida pratica all'utilizzo</b> Moderatore: Mi. Barbara Relatori: D. Lombardi, D. Mattavelli

**SALA DEL PORTO****PERCORSO MONOTEMATICO 12  
TEMI VARI IN ORL 2***Percorso ECM*

08.00 - 09.00	<b>L'innovazione nella rinoseptoplastica: nuove richieste, nuove risposte</b> Moderatore: A. Lorenzetti Relatori: P. Schiavon, M.C. Cimatti, D. Minghetti
09.00 - 10.00	<b>Approcci Transnasali Transpterigoidei: proposta di classificazione, indicazioni, applicazione e outcomes</b> Moderatore: G. Danesi Relatori: I. Dallan, E. Pasquini, P. Battaglia
10.00 - 11.00	<b>La gestione delle vie aeree difficili: insieme all'ultimo respiro</b> Moderatore: A. De Vito Relatore: R. Corso
11.00 - 12.00	<b>Algie cranio facciali: dolore di origine sinusale?</b> Moderatore: P. Petrone Relatori: E. De Corso, E. Cantone, S. Settini
12.00 - 13.00	<b>La tonsilla linguale: dalla diagnosi al trattamento</b> Moderatore: C.D. Caporale Relatori: F. Montevecchi, G. Iannella

SALA DEL FARO

12.30 - 13.30

**Direttivo AUORL**

SALA DELL'OROLOGIO

12.30 - 13.30

**Direttivo AOOI**

13.30 - 14.30

**Direttivo SIO**

SALA DELL'ANFITEATRO

 traduzione simultanea

14.30 - 16.00

**RELAZIONE UFFICIALE**  
**"Surgery of the lateral skull base: a 50-year endeavour"**  
a cura di A. Martini, A. Mazzoni, E. Zanoletti

*Sessione ECM*



16.00 - 16.30

**DISCUSSIONE E INTERVENTI PRE-ORDINATI SULLA RELAZIONE UFFICIALE**

*Sessione ECM*



16.30 - 19.30

**CERIMONIA INAUGURALE**



20.00 - 22.00

*Cocktail di Benvenuto*










# 106'SIO

Rimini, 29-30-31 Maggio - 1 Giugno 2019

CONGRESSO NAZIONALE  
SOCIETÀ ITALIANA DI OTORINOLARINGOLOGIA  
E CHIRURGIA CERVICO-FACCIALE

Presidente Claudio Vicini




**GIOVEDÌ 30 MAGGIO 2019**

-  **AUDIOLOGIA**
-  **OTOLOGIA e NEUROTOLOGIA**
-  **ONCOLOGIA e CHIRURGIA RICOSTRUTTIVA**
-  **LARINGOLOGIA**
-  **RINOLOGIA**
-  **MEDICINA del SONNO**
-  **NUOVE TECNOLOGIE**
-  **MISCELLANEA**









## SALA DELL'ANFITEATRO

 traduzione simultanea

08.00 - 13.00	<p><b>CADAVER DISSECTION</b></p> <p><b>Chirurgia del collo in 3D</b> Moderatori: A. Camaioni, M. Benazzo, H. Negm, M. Shams</p> <p><b>Parotidectomia</b> Chirurgo: G. Succo</p> <p><b>Emitiroidectomia</b> Chirurgo: M. Bussi</p> <p><b>TOL</b> Chirurgo: G. Peretti</p> 
13.00 - 14.00	
14.00 - 15.00	<p><b>PARLIAMO DI...</b></p> <p><b>Focus su rinosinusite con poliposi nasale: biologici vs. chirurgia - nemici o alleati?</b> Moderatori: G. Spriano, D. Passali Relatori: G.W. Canonica, L. Malvezzi</p> <p><i>Sessione ECM</i></p>
15.00 - 19.00	<p><b>CADAVER DISSECTION</b></p> <p><b>TORS in 3D</b> Moderatori: G. Spriano, M. Ansarin, H. Negm, M. Shams</p> <p><b>Orofaringectomia</b> Chirurgo: F.C. Holsinger</p> <p><b>Base lingua</b> Chirurgo: S. Magnuson</p> <p><b>Sovraglottica</b> Chirurgo: S.H. Kim</p> 
<b>SALA DELL'ARENGO</b>	
08.00 - 09.00	<p><b>COMUNICAZIONI</b> Moderatore: P. Viola</p>
	<p><b>Efficacia dell'intervento riabilitativo nel miglioramento della qualità della vita di soggetti anziani ipoacusici portatori d'impianto cocleare</b> P. Mancini</p> <p><b>L'impianto cocleare nelle sordità immunomediata: variazioni delle impedenze e outcomes clinici</b> F. Atturo</p> <p><b>L'impianto cocleare nel paziente anziano</b> F. Forli</p> <p><b>Ipoacusia neurosensoriale improvvisa e ossigeno terapia iperbarica</b> F. Di Donato</p> <p><b>Indagini elettrofisiologiche audio-vestibolari negli impianti uditivi</b> M. Mandalà</p> <p><b>Gli acufeni somatosensoriali: criteri per l'identificazione precoce dei pazienti affetti</b> M. Ralli</p>
09.00 - 10.00	<p><b>HOW I DO IT</b></p> <p><b>How head and neck oncology is changing</b> Chairman: G. Spriano Speaker: C.R. Leemans</p> 

## SALA DELL'ARENGO

 traduzione simultanea

10.00 - 11.30	<b>ROUND TABLE</b> <b>Hypoglossal nerve simulation and beyond</b> Chairman: P. Aluffi Valletti Speakers: E. Kezirian, T. Woodson, M. Gerek, O. Jacobowitz	
11.30 - 13.00	<b>ROUND TABLE</b> <b>How I choose the best customized treatment for my OSA patients</b> Chairman: O. Piccin Speakers: E. Kezirian, M. Onerci, N. De Vries, K. Pang, O. Jacobowitz	
13.00 - 14.00		
14.00 - 15.00	<b>COMUNICAZIONI</b> <b>Moderatore:</b> A. Scarpa	
	<b>La fluidodinamica computazionale nello studio dei flussi nasali: applicazioni e limiti</b> G.C. Pipolo <b>La fisiopatologia dell'olfatto: dalla fisiologia alla terapia</b> L. Trozzi <b>Il ruolo dello Stroke Volume Variation (SVV) nel ridurre il sanguinamento durante chirurgia endoscopica funzionale dei seni paranasali</b> F. Martino <b>Somministrazione topica di sostanze nelle cavità nasali: dalla irrigazione alla nebulizzazione. Studio comparativo</b> A. Moffa <b>Rinite medicamentosa da vasocostrittori topici nasali: fattori clinici predisponenti</b> L. Tricarico <b>Corpi estranei in età pediatrica: l'esperienza dell' A.O. San Camillo-Forlanini</b> F. Giammona Indaco	
15.00 - 16.00	<b>HOW I DO IT</b> <b>DISE</b> Chairman: F. Salamanca Speakers: B. Kotecha, A. De Vito	
16.00 - 17.30	<b>ROUND TABLE</b> <b>Palate surgery for snoring and OSA 2019</b> Chairman: C. Vicini Speakers: T. Woodson, K. Pang, M. Carrasco Llatas, M. Gerek, O. Piccin	
17.30 - 18.30	<b>HOW I DO IT</b> <b>Surgical approaches to lateral skull base</b> <b>Chairman:</b> L. Presutti <b>Speakers:</b> D. Marchioni, M. Badr-El-Dine	
<b>SALA DELL'ARCO</b>		
08.00 - 09.00	<b>COMUNICAZIONI</b> <b>Moderatore:</b> M. Bonali	
	<b>Trattamento chirurgico dell'otosclerosi in età giovanile</b> M. Ori <b>Il Tumor board per il trattamento del neurinoma dell'acustico: i vantaggi di un approccio multidisciplinare condiviso</b> B. Sergi	

## SALA DELL'ARCO

	<p><b>Come iniziare la chirurgia endoscopica dell'orecchio medio</b> L. Amorosa</p> <p><b>La stimolazione bimodale avanzata: indicazioni e risultati audiologici</b> I. Iaccarino</p> <p><b>Valutazione della tuba di Eustachio in un gruppo di piloti</b> B. Pasquariello</p> <p><b>Tumori papillari dell'orecchio medio e interno: report di 2 casi con analisi della 4° edizione della classificazione WHO 2017 dei tumori dell'orecchio</b> F. Pollastri</p>
09.00 - 10.00	<p><b>TAVOLA ROTONDA</b></p> <p><b>Le emergenze in ORL infantile</b> Moderatori: D. Passali, M. Piemonte Relatori: G. Bellocchi, M. Mandalà, P. Cassano, L. Della Vecchia, G.C. Passali</p>
10.00 - 11.30	<p><b>TAVOLA ROTONDA</b></p> <p><b>La gestione della vertigine acuta</b> Moderatori: G. Guidetti, C. Vicini Coordinatore: G. Asprella Libonati Relatori: S. Carmona, P. Vannucchi, R. Teggi, R. Pecci, F. Comacchio</p>
11.30 - 13.00	<p><b>SIMPOSIO SPONSORIZZATO</b></p> <p><b>Presbiastasia e anziano fragile</b> Moderatori: E. Cassandro, C. Vicini Panelists: A. Pilotto, G. Ventriglia, R. Albera, A.P. Casani, E. Cassandro</p>
13.00 - 14.00	
14.00 - 15.00	<p><b>COMUNICAZIONI</b> Moderatore: G.R. Filograna Pignatelli</p>
	<p><b>Effetto dell'invecchiamento sul collasso delle alte vie respiratorie dei pazienti affetti da Sindrome da Apnea Ostruttiva del Sonno</b> G. Iannella</p> <p><b>Nuove tecnologie nell'ambulatorio ORL per la diagnosi ed il trattamento dei disturbi respiratori nel sonno: la nostra esperienza</b> A. Mistretta</p> <p><b>La terapia posizionale delle OSAS: compliance e complacanze a lungo termine del Nightshift®</b> A. Loperfido</p> <p><b>Sleep endoscopy nella gestione del paziente OSAS: la nostra esperienza</b> R.F. Mastrapasqua</p> <p><b>Associazione tra sindrome da apnea ostruttiva del sonno e disturbi del labirinto anteriore: la nostra esperienza</b> R. Speciale</p> <p><b>Iter diagnostico-terapeutico dei pazienti affetti da OSAS: nostra esperienza</b> P. Gradoni</p>
15.00 - 16.30	<p><b>TAVOLA ROTONDA</b></p> <p><b>Gruppo Campano ORL</b></p> <p><b>Chirurgia ambulatoriale del naso: prevenire e trattare le complicanze</b> Moderatore e Coordinatore: S. Leo Relatori: D. Di Maria, A. Arnone Caruso, E. Cantone, B. Cassiano, M. Gamerra</p>

**SALA DELL'ARCO**

16.30 - 17.30

**OPINIONI A CONFRONTO**

**Management delle fratture orbitarie:  
nuovi approcci endoscopici transnasali o accessi open tradizionali?**

**Moderatore:** I. Dallan

**Relatori:** A. D'Ecclesia, G. Colletti, C. Copelli, N. Pederneschi

17.30 - 19.00

**COMUNICAZIONI**

**Moderatore:** D. Quartu

**Tumore Fibroso Solitario Extrapleurico a localizzazione nasale**

E. Piro

**Il ruolo dello specialista ORL nella chirurgia implantare e rigenerativa  
del mascellare superiore**

M. Casale

**Trattamento chirurgico del papilloma invertito: considerazioni dopo 24 anni di esperienza**

P. Farneti

**Decompressione del nervo ottico mediante tecnica endoscopica endonasale  
nel trattamento della sindrome dell'apice orbitario**

S. Margherini

**Effetti dell'espansione palatale rapida sulla funzione respiratoria  
e sulla colonizzazione microbiologica del rinofaringe: uno studio preliminare**

L. Salerno

**Risposta citologica congiuntivale a terapia cortisonica intranasale  
in rinite allergica pediatrica**

A. Bulfamante

**HPV e patologia rinosinusale**

C. Cogliandolo

**Settoplastica endoscopica vs tradizionale:**

**analisi retrospettiva dei dati oggettivi e soggettivi relativi a 276 pazienti**

V. Dell'Era

**MIR-126 nell'adenocarcinoma di tipo intestinale naso-sinusale:**

**il trasferimento di MIR-126 mediante esosomi promuove risposte antitumorali**

A. Bajraktari

**SALA DEL CASTELLO 1**

08.00 - 09.00

**COMUNICAZIONI/VIDEO**

**Moderatore:** F. Carta

**Utilizzo di patch di collagene (Tachosil®) per prevenire una fistola faringo-cutanea  
dopo laringectomia totale: esperienza preliminare**

R. Lenzi

**Paratiroidectomia selettiva guidata dall'imaging preoperatorio: facts and figures**

M. Menichetti

**Oncologia ed OSAS**

P. Salvatori

**Low grade sinonasal sarcoma: asportazione endoscopica**

M.G. Vigili

**Valutazione della sarcopenia e rischio di complicanze post-operatorie nei carcinomi  
testa-collo localmente avanzati: il ruolo dell'ecografia bedside del muscolo retto femorale**

A. Galli

**Lembi liberi nella ricostruzione del cavo orale dopo chirurgia oncologica in pazienti  
di età maggiore o uguale a 75 anni**

D. Lancini

**SALA DEL CASTELLO 1**

<p>09.00 - 10.00</p>	<p><b>HOW I DO IT</b>  <b>La chirurgia endoscopica dell'orecchio medio: stato dell'arte</b>  <b>Moderatore:</b> L. Bruschini  <b>Relatori:</b> D. Villari, L. Presutti</p>
<p>10.00 - 11.30</p>	<p><b>TAVOLA ROTONDA SU TEMI ORGANIZZATIVI</b>  <b>La realtà lavorativa del giovane otorinolaringoiatra. Problemi attuali e prospettive future</b>  <b>Moderatore:</b> L. Della Vecchia  <b>Coordinatore:</b> P. Petrone  <b>Relatori:</b> G. Romani, F. Carta, G. Golinelli, M. Mancini, E. Zeccardo</p>
<p>11.30 - 13.00</p>	<p><b>TAVOLA ROTONDA</b>  <b>Percorso diagnostico-terapeutico della rinite allergica</b>  <b>Coordinatore:</b> S. Masieri  <b>Relatori:</b> M. Gelardi, S. Masieri, P. Luperto, G. Felisati, G.C. Pipolo</p>
<p>13.00 - 14.00</p>	
<p>14.00 - 15.00</p>	<p><b>COMUNICAZIONI</b>  <b>Moderatore:</b> M. Ferraro</p>
<p></p>	<p><b>Presente e futuro della chirurgia robotica transorale nella patologia benigna ORL</b>  L.M. Stringa  <b>Il naso elettronico come strumento diagnostico in otorinolaringoiatria</b>  D. Rizzo  <b>L'ambulatorio otorino a portata di smartphone</b>  J.P. Pintucci  <b>Metagenomica del microbiota orofaringeo</b>  L. Calò  <b>Scialoendoscopia eco-guidata per il trattamento della scialolitosi parotidea: studio preliminare</b>  C. Gallipoli  <b>The VOSTARS Project: a hybrid Video and Optical See-Through Augmented Reality surgical System for CMF-, ENT- and Neuro-Surgery</b>  G. Badiali</p>
<p>15.00 - 16.30</p>	<p><b>TAVOLA ROTONDA</b>  <b>Attuali orientamenti nel trattamento della malattia di Meniere: risultati di un'indagine internet-based</b>  <b>Moderatore:</b> E.M. Cunsolo  <b>Coordinatore:</b> N. Quaranta  <b>Relatori:</b> G. Asprella Libonati, G. Danesi, M. Faralli</p>
<p>16.30 - 17.30</p>	<p><b>OPINIONI A CONFRONTO</b>  <b>Controversie nel management dei carcinomi del rinofaringe</b>  <b>Moderatore:</b> F. Barbieri  <b>Relatori:</b> P. Castelnovo, B. Vischioni, L. Licitra, P. Battaglia</p>
<p>17.30 - 19.00</p>	<p><b>COMUNICAZIONI</b>  <b>Moderatore:</b> M. Bonali</p>
<p></p>	<p><b>Iperacusia nel bambino: studio preliminare sugli effetti dell'iperacusia sullo sviluppo del linguaggio</b>  F. Candelori</p>

**SALA DEL CASTELLO 1**

**Trattamento chirurgico dei paragangliomi timpanogiugulari di classe C/D**

D.M. Riva

**Il ruolo dell'endoscopia nella chirurgia del neurinoma dell'acustico**

A. Rubini

**L'utilizzo della gentamicina intratimpanica nei pazienti con vertigini e neurinoma dell'acustico**

A.L. Giannuzzi

**Traduzione e adattamento del Facial Clinimetric Evaluation (FaCE). Analisi preliminare**

M.V. Bergamini

**Proposta di un intervento neuro-riabilitativo per paralisi periferica del nervo facciale congenita e acquisita dopo intervento di smile surgery**

C. Bertolini

**Aneurismi del distretto ORL:**

**un pericolo da ricordare anche nelle procedure chirurgiche più comuni**

G. Pepe

**SALA DEL CASTELLO 2**

08.00 - 09.00

**COMUNICAZIONI**

Moderatore: D. Di Santo

**Flow-chart decisionale nel trattamento dell'early glottic cancer**

G. Leopardi

**Disfagia e consapevolezza nel paziente radio-chemiotrattato per carcinoma orofaringeo**

F. Bernabini

**Tumore infiammatorio miofibroblastico della laringe: case report e revisione della letteratura**

T. Aragona

**MASA-C: un test utile per la valutazione della disfagia in ambito oncologico**

S. Giannerini

**Valutazione della morbilità laringea dopo intubazione orotracheale mediante analisi vocale e laringostroboscopia**

C. Gorris

**Il reflusso faringolaringeo: lacrime e pepsina**

A. Pace

09.00 - 10.00

**HOW I DO IT**

**Chirurgia tradizionale vs. endoscopica dell'orecchio medio e mastoide**

Moderatore: A. Gallo

Relatori: G. Magliulo, G. Iannella

10.00 - 11.30

**TAVOLA ROTONDA**

**Attualità nelle neoplasie delle ghiandole salivari**

Moderatore: L. de Campora

Coordinatore: G. Spinato

Relatori: P. Boscolo Rizzo, G. Tirelli, M. McGurk, G. Spriano, A. Serra

11.30 - 13.00

**TAVOLA ROTONDA**

**Poliposi nasale, infiammazione cronica eosinofila ed asma bronchiale grave**

Coordinatore: D. Passali

Relatori: F. Frati, N. Lombardo, G. Pelaia, A. Sanna, D.M. Toraldo

13.00 - 14.00

## SALA DEL CASTELLO 2

14.00 - 15.00	<p><b>COMUNICAZIONI</b> Moderatore: M. Ralli</p>
	<p><b>Diagnosi differenziale nei DSL</b> F. Cianfrone</p> <p><b>La riabilitazione vestibolare: esperienza personale</b> M. Guidi</p> <p><b>Trattamento dell'ipoacusia improvvisa: la nostra esperienza</b> F. Giammona Indaco</p> <p><b>Intelligibilità verbale e performance cognitive in bambini con ipoacusia monolaterale con e senza protesi</b> F.Y. Russo</p> <p><b>La dominanza cerebrale nelle ipoacusie monolaterali destre e sinistra con protesi acustiche</b> M.P. Orlando</p>
15.00 - 16.30	<p><b>TAVOLA ROTONDA</b> <b>Appropriatezza della procedura di impianto cocleare, secondo l'Health Technology Assessment (HTA)</b> Moderatore: M. Piemonte Coordinatore: S. Berrettini Relatori: E. Cassandro, G. Turchetti, F. Forli, M. Marchetti</p>
16.30 - 17.30	<p><b>OPINIONI A CONFRONTO</b> <b>Tonsillectomia extracapsulare versus tonsillectomia intracapsulare nei bambini con OSAHS</b> Moderatore: E. Cassandro Relatori: N. Mansi, M. Cavaliere</p>
17.30 - 19.00	<p><b>COMUNICAZIONI/VIDEO</b> Moderatore: R. Lapenna</p>
	<p><b>Risultati funzionali fono-deglutitori nelle Laringectomie ricostruttive: criticità riabilitative</b> R.M. Piane</p> <p><b>Analisi dei fattori di rischio e ruolo dell'HPV nelle lesioni precancerose della laringe</b> R.M. Loreto</p> <p><b>Indicazioni e risultati della dilatazione con balloon della stenosi laringotracheale in età pediatrica</b> M. Gaffuri</p> <p><b>Fonochirurgia fibroendoscopica con laser KTP: indicazioni e outcome vocale</b> C. Fabbri</p> <p><b>Focus sulla gestione dei corpi estranei nelle VADS: la nostra esperienza dal 2013 al 2018</b> G.R. Filograna Pignatelli</p> <p><b>Papillomatosi laringea in età pediatrica: presentazione, possibilità di trattamento ed analisi della nostra esperienza negli ultimi 5 anni</b> D. Meucci</p> <p><b>Stenosi tracheali sottoglottiche: utilizzo del laser robotizzato AcuBlade</b> G. Manna</p> <p><b>Ricostruzione laringo-tracheale con innesto di cartilagine nel trattamento delle stenosi sottoglottiche complesse</b> M. Tatti</p> <p><b>Posizionamento sequenziale di protesi fonatoria</b> M. Ghizzo</p>

SALA DEL TEMPIO 1

08.00 - 09.00	<p><b>COMUNICAZIONI</b>  <b>Moderatore:</b> N. Mevio</p>
	<p><b>Nutraceutica e epigenetica in ORL: aspetti preventivi e prospettici nella slow inflammation e giovanologia</b>  A. Maselli Del Giudice</p> <p><b>Chiusura di perforazione settale con lembo monolaterale di Hadad-Bassagasteguy nel paziente utilizzatore di cocaina</b>  P. Petrone</p> <p><b>Tips and tricks nel trattamento endoscopico endonasale delle atresie coanali congenite</b>  P. Farneti</p> <p><b>La Sindrome di Lemierre, come affrontarla</b>  L. Vargiu</p> <p><b>Infezione da papillomavirus umano nei papillomi invertiti rinosinusal</b>  D. Cazzador</p> <p><b>Studio clinico prospettico sugli effetti della chirurgia endoscopica rinosinuale sulle performance delle alte e basse vie aeree</b>  A. Melis</p>
09.00 - 10.00	<p><b>HOW I DO IT</b>  <b>Faringoplastica espansiva funzionale (FEP) con fili barbed: evoluzione, indicazioni e risultati</b>  <b>Moderatore:</b> M. De Benedetto  <b>Relatori:</b> G. Sorrenti, R. Albertini</p>
10.00 - 11.30	<p><b>TAVOLA ROTONDA</b>  <b>Nuove strategie nel trattamento del papilloma invertito nasosinusale</b>  <b>Moderatore:</b> A. Marzetti  <b>Coordinatore:</b> P. Battaglia  <b>Relatori:</b> M. Turri Zanoni, F.R.M. Canevari, E. Emanuelli, A. Karligkiotis, A. Schreiber</p>
11.30 - 12.30	<p><b>TAVOLA ROTONDA</b>  <b>“NONNO ASCOLTAMI”</b>  <b>Check your Hearing: dall’OMS il messaggio sull’importanza della prevenzione nella lotta ai disturbi dell’udito</b>  <b>Relatori:</b> V. Faricelli, M. Menziotti, C. Vicini, C. D’Amario, M. Marletta, S. Chada, E. Genovese, C. Canovi, M. Bistocchi, P. Petrone, D. Pinto, S.G. Gerini, G. Alfani</p>
12.30 - 13.00	<p><b>SIMPOSIO SPONSORIZZATO</b>  <b>Coblation Assisted Intracapsular Tonsillectomy (CAIT): OSAS e non solo...</b>  <b>Chairman:</b> R. Spinato  <b>Co-Chairman:</b> G. Migliori  <b>Speakers:</b> C. Vicini, R. Spinato, P. Greenhalgh, G. Meccariello, G. Migliori  <i>con il contributo di Smith&amp;Nephew</i></p>
13.00 - 14.00	
14.00 - 15.00	<p><b>COMUNICAZIONI</b>  <b>Moderatore:</b> M. Alicandri Ciuffelli</p>
	<p><b>L’impiego della cartilagine tragale nella chirurgia ricostruttiva dell’orecchio medio: la nostra esperienza oltre 30ennale</b>  C. Cola</p> <p><b>L’utilizzo della protesi di Applebaum nella chirurgia ricostruttiva dell’orecchio medio</b>  E.M. Amadei</p>



**SALA DEL TEMPIO 1**

	<p><b>Gli AQEMs nel VHIT: analisi preliminare di una casistica</b> E. Armato</p> <p><b>Management endoscopico trascanalare dei glomi timpanici: case series multicentrica</b> G. Ferri</p> <p><b>Interessamento otologico come prima e unica manifestazione nella granulomatosi di Wegener: case series e review della letteratura</b> S. Zorzi</p> <p><b>Paraganglioma timpano giugulare con nervi cranici indenni: la scelta terapeutica tra l'osservazione e "chirurgia mirata"</b> C. Pavone</p>
15.00 - 16.30	<p><b>TAVOLA ROTONDA</b> <b>Rinosinusiti recalcitranti: quando e quanto deve essere aggressivo il trattamento chirurgico</b> Moderatore: S. Pelucchi Coordinatore: G. Meccariello Relatori: E. Pasquini, V. Seccia, F. Pagella, M. Turri Zanoni, C. Georgalas</p>
16.30 - 18.00	<p><b>TAVOLA ROTONDA</b> <b>Il T3 della laringe: opinioni a confronto tra trattamento chirurgico e protocollo di preservazione di organo</b> Moderatore: G. Peretti Coordinatore: G. Mannelli Relatori: G. Succo, A. Bertolin, F. Paiar</p>
18.00 - 19.00	<p><b>COMUNICAZIONI</b> Moderatore: G. Parrinello</p>
	<p><b>Trattamento profilattico del VI livello per tumori tiroidei differenziati: revisione di 100 casi</b> M. Raia</p> <p><b>L'espressione nucleare degli oncosoppressori NM23-H1 e Maspina sono associati ad un minor tasso di recidiva nel carcinoma laringeo</b> E. Fasanaro</p> <p><b>Gestione multidisciplinare perioperatoria del paziente sottoposto a chirurgia oncologica maggiore del distretto testa e collo</b> G. Golinelli</p> <p><b>Multidisciplinary management of congenital giant head and neck masses</b> L.S. Solimeno</p> <p><b>Confronto tra la classificazione secondo Ni e secondo la Società Europea di Laringologia (ELS) nella diagnosi di lesioni glottiche</b> F. Mazzola</p> <p><b>La rianimazione facciale dopo resezione di neurinoma dell'acustico</b> B. Bernardo</p>

**SALA DEL TEMPIO 2**

08.00 - 09.00	<p><b>COMUNICAZIONI</b> Moderatore: P. Capasso</p>
	<p><b>La terapia personalizzata nel trattamento della sindrome delle apnee ostruttive notturne: introduzione alla roncochirurgia</b> G. Cammaroto</p> <p><b>OSAS e gravidanza</b> B. Mattellini</p>

## SALA DEL TEMPIO 2

	<p><b>Riduzione robotica della base linguale associata in unico tempo a Faringoplastica laterale</b> A. D'Ecclesia</p> <p><b>L'OSAS in età pediatrica non è solo ipertrofia adenotonsillare: un raro caso di polipo antro-coanale nella mucopolisaccaridosi di tipo IIIB (Malattia di Sanfilippo B)</b> M.L. Panatta</p> <p><b>Effetti collaterali dentali e scheletrici della terapia a lungo termine con MAD: revisione sistematica della letteratura</b> D.R. Ippolito</p> <p><b>Relazione tra parametri cefalometrici ed indice di apnea-ipopnea in pazienti adulti con OSAS: uno studio di coorte retrospettivo</b> M. Cameli</p>
09.00 - 10.00	<p><b>HOW I DO IT</b></p> <p><b>I lembi peduncolati nella chirurgia endoscopica nasosinusale e del basicranio</b> Moderatore: G. Danesi Relatori: A. Karligkiotis, P. Battaglia</p>
10.00 - 11.00	<p><b>TAVOLA ROTONDA</b></p> <p><b>Fake news in medicina</b> Relatori: T. Rambelli, S. Giannella, F. Marchetti, D. Monacchi, A. D'Emilia</p>
11.00 - 11.30	<p><b>TAVOLA ROTONDA</b></p> <p><b>Gruppo Romano Laziale</b></p> <p><b>La patologia di confine ORL odontoiatrica</b> Moderatore: M. Ducci Relatori: G. Paludetti, M. De Vincentiis, M. Di Girolamo</p>
11.30 - 13.00	<p><b>TAVOLA ROTONDA</b></p> <p><b>GLO</b></p> <p><b>La chirurgia endoscopica oncologica laringea</b> Moderatore: R. Palladino Coordinatore: A.B. Franzetti Relatori: A.M. Saibene, P. Manghisi, N. Mevio, A. Paderno Discussants: M. Ansarin, M. Benazzo, M. Bussi, C. Piazza</p>
13.00 - 14.00	
14.00 - 15.00	<p><b>COMUNICAZIONI/VIDEO</b> Moderatore: D. Cazzador</p>
	<p><b>Ricostruzione mandibolare mediante tecnologia CAD-CAM</b> A. Tarsitano</p> <p><b>Vantaggi dell'utilizzo del laser CO2 a fibra flessibile nella chirurgia oncologica del cavo orale</b> M. Albesano</p> <p><b>Outcomes oncologici e ricostruttivo-funzionali nel trattamento dei tumori maligni del vestibolo e della piramide nasale</b> A. Lambertoni</p> <p><b>Il ruolo del logopedista nella gestione del paziente laringectomizzato portatore di protesi tracheo-esofagea</b> Y. Longobardi</p>

**SALA DEL TEMPIO 2**

	<p><b>Sviluppo di un modello prognostico di sopravvivenza dei pazienti affetti da neoplasia maligna della parotide</b> A. Cannavicci</p> <p><b>L'uso della citofluorimetria nella diagnosi tempestiva dei linfomi con localizzazione cervicale</b> S. Marrone</p>
15.00 - 16.30	<p><b>TAVOLA ROTONDA</b> <b>Nuove indicazioni all'impianto cocleare</b> <b>Moderatore:</b> D. Cuda <b>Coordinatore:</b> T. Sorrentino <b>Relatori:</b> A. Murri, A. Canale, F. Di Lella, E. Zanoletti, A. Caruso</p>
16.30 - 18.00	<p><b>TAVOLA ROTONDA</b> <b>Il trattamento chirurgico della malattia di Menière: dall'orecchio medio al basicranio laterale</b> <b>Moderatore:</b> N. Quaranta <b>Coordinatore:</b> G. Russo <b>Relatori:</b> P. Di Mauro, R. Pecci, E. Navari, V. Marcelli, L. Bianconi</p>
18.00 - 19.00	<p><b>COMUNICAZIONI</b> <b>Moderatore:</b> G. Iannella</p>
	<p><b>Il ruolo della petrosectomia subtotale nella chirurgia della sordità: la nostra esperienza</b> D. Minervini</p> <p><b>Trattamento chirurgico degli Schwannomi vestibolari: l'esperienza della Clinica ORL di Verona</b> C. Fabbri</p> <p><b>Imaging precoce in atresia auris: è la strada giusta?</b> D. Brotto</p> <p><b>Stapedotomia classica e a tempi invertiti eseguita con laser a CO2. Review della letteratura e nostre esperienze</b> F. Gazia</p> <p><b>La miringoplastica per via endocanalare. Tecnica microscopica vs tecnica endoscopica: vantaggi e svantaggi</b> V. Mastronardi</p>

**SALA DELLA MARINA**

08.00 - 09.00	<p><b>COMUNICAZIONI</b> <b>Moderatore:</b> F. Cascio</p>
	<p><b>Flex robotic system nella chirurgia robotica transorale: la nostra esperienza durante il primo anno di utilizzo</b> F. Barbara</p> <p><b>La tecnica di sutura piercing-stretching per il trattamento della ranula del pavimento orale</b> A. Libonati</p> <p><b>Approccio a 360° nel trattamento chirurgico endoscopico-assisted delle neoformazioni intraorbitarie: elaborazione di un modello ad orologio nella pianificazione chirurgica</b> A.D. Arosio</p> <p><b>Utilizzo del manipolo criogenico nell'asportazione di emangiomi intraconici per via endoscopica endonasale</b> L. Volpi</p>

**SALA DELLA MARINA**

	<p><b>Gestione di lesioni benigne e maligne del cavo orale con laser CO2: indicazione, tecniche e risultati nella chirurgia ambulatoriale</b> C. Rosso</p> <p><b>Il microscopio digitale USB: un dispositivo "low cost" per il laboratorio di dissezione del temporale</b> A. Moffa</p>
09.00 - 10.00	<p><b>HOW I DO IT</b> <b>La rinoplastica funzionale</b> Moderatore: P.C. Frasconi Relatore: I. Tasca</p>
10.00 - 11.30	<p><b>TAVOLA ROTONDA</b> <b>TNM della laringe: limiti e proposte di modifica</b> Moderatore: P. Nicolai Coordinatore: A. Bertolin Relatori: G. Peretti, M. Bussi, M. Ansarin, G. Succo, C. Piazza</p>
11.30 - 12.00	<p><b>LETTURA</b> <b>Novità bibliografiche</b> Relatore: M. Benazzo</p>
12.00 - 12.30	<p><b>LETTURA</b> <b>Quaderno di Aggiornamento AOOI</b> Moderatore: M. Radici Relatore: A. Camaioni</p>
12.30 - 13.00	<p><b>HOW I DO IT</b> <b>La risonanza magnetica 3T ed i compartimenti endolabirintici: il nuovo atlante atomico in vivo e correlati clinici</b> Relatori: G. Conte, F. Di Bernardino</p>
13.00 - 14.00	
14.00 - 15.00	<p><b>COMUNICAZIONI</b> Moderatore: A. Bertolin</p>
	<p><b>Riabilitazione dopo la laringectomia: protesi fonatoria tracheo-esofagea e voce esofagea</b> F. Campo</p> <p><b>Tecnica del microflap per il trattamento del web glottico anteriore</b> C. Mariani</p> <p><b>Risultati funzionali della cordotomia associata ad aritenoidectomia mediale endoscopica mediante laser CO2 nel trattamento delle paralisi bilaterali delle corde vocali</b> V. Marrosu</p> <p><b>Lipofilling: un'alternativa sicura ed efficace nell'algoritmo terapeutico nel leakage periprotetico</b> C. Parrilla</p> <p><b>Revisione della casistica di impianti primari e secondari delle protesi tracheoesofagee: nostra esperienza</b> V. Tarantini</p> <p><b>Sperimentazione preliminare di un test di screening a consistenze multiple per la valutazione della disfagia orofaringea</b> L. Longo</p>

## SALA DELLA MARINA

15.00 - 16.30	<p><b>TAVOLA ROTONDA</b>  <b>Valutazione e riabilitazione del soggetto ipoacusico: un nuovo approccio audiologico-neuropsicologico integrato</b>  Moderatore: M.C. Da Mosto  Coordinatore: C. De Filippis  Relatori: E. Genovese, D. Monzani, A. Lovato, V. Magnavita, M. Gubernale</p>
16.30 - 18.00	<p><b>TAVOLA ROTONDA</b>  <b>Danni da minima deprovaione uditiva</b>  Moderatore: M. Nardone  Coordinatore: E. Genovese  Relatori: G. Auletta, A. Astolfi, S. Berrettini, C. Cassandro</p>
18.00 - 19.00	<p><b>COMUNICAZIONI</b>  Moderatore: M. Ralli</p>
	<p><b>Eziopatogenesi delle sinusiti mascellari monolaterali: sempre e solo odontogene?</b>  S. Gueli</p> <p><b>Leishmaniosi: manifestazioni locali di una malattia sistemica e spesso invalidante</b>  G. Degiorgi</p> <p><b>Valutazione del ruolo di Osteopontina e del sistema ICOS/ICOSL nella Rinosinusite Cronica Poliposa: uno studio pilota</b>  M.S. Rosa</p> <p><b>Carcinoma Adenoido Cistico del massiccio facciale: analisi dell’impatto sulla qualità di vita e sulla sopravvivenza dei pazienti trattati con chirurgia oncologica endoscopica</b>  M.C. Spinosi</p> <p><b>Nuove conoscenze sulla neurofisiologia olfattiva</b>  C.M. De Luca</p> <p><b>Polifarmacoterapia e olfatto nell’anziano</b>  E. Savietto</p>

## SALA DEL BORGO

08.00 - 09.00	<p><b>COMUNICAZIONI</b>  Moderatore: C. Cassandro</p>
	<p><b>Polineuropatia demielinizzante infiammatoria cronica: valutazione del sistema vestibolare mediante cervical e ocular VEMPs</b>  D. Angeletti</p> <p><b>La Sindrome di Usher di tipo II: studio comparativo tra mutazione genetica e valutazione del sistema vestibolare</b>  A. Pace</p> <p><b>“Tips and tricks” delle tecniche chirurgiche di miringoplastica</b>  L.O. Piccioni</p> <p><b>Protocollo terapeutico per l’ipoacusia improvvisa: nostra esperienza</b>  P. Iadicicco</p> <p><b>Le Criopirino-patie: rara causa di ipoacusia neurosensoriale di natura infiammatoria</b>  C. Bruzzo</p> <p><b>Efficacia dell’uso dello streptococcus salivarius K12 in pazienti pediatriche affette da otite media secretiva</b>  R. Freccia</p>

SALA DEL BORGO

<p>09.00 - 10.00</p>	<p><b>CORSO MONOTEMATICO</b>  <b>Presentazione PDTA AIOCC</b>  <b>Moderatore:</b> P. Nicolai  <b>Relatori:</b> L. Licitra, E. Crosetti</p>
<p>10.00 - 11.30</p>	<p><b>TAVOLA ROTONDA</b>  <b>Gestione multidisciplinare dei pazienti affetti da HHT (Malattia di Rendu-Osler-Weber): centri a confronto</b>  <b>Moderatore:</b> M.L. Fiorella  <b>Coordinatore:</b> G.C. Passali  <b>Relatori:</b> E. Gaetani, F. Pagella, E. Matti, P. Suppressa, M. Aguglia</p>
<p>11.30 - 13.00</p>	<p><b>TAVOLA ROTONDA</b>  <b>L'ORL delle immigrazioni</b>  <b>Moderatori:</b> A. Serra, F. Cristini  <b>Relatori:</b> F. Scasso, A. Giannelli</p>
<p>13.00 - 14.00</p>	
<p>14.00 - 15.00</p>	<p><b>COMUNICAZIONI</b>  <b>Moderatore:</b> F. Sireci</p>
<p>15.00 - 16.30</p>	<p><b>Meningiti rinogene: ottimizzazione dell'approccio diagnostico-terapeutico</b>  S. Millarelli  <b>Recupero funzionale respiratorio e Balloon: less is more?</b>  L. Di Rienzo Businco  <b>Chiusura di fistola del basicranio mediante sigillante autologo Vivostat®: esperienza e risultati</b>  S. Poma  <b>Disfunzione della tuba di Eustachio: proposta di grading citologico tubarico</b>  S. Pavaci  <b>La Dacriocistorinostomia Endoscopica: sono necessari i tubi di silicone?</b>  M. Cavaliere</p>
<p>15.00 - 16.30</p>	<p><b>TAVOLA ROTONDA</b>  <b>Laringectomia totale di salvataggio post-RT: come ridurre le complicanze</b>  <b>Moderatore:</b> C. Grandi  <b>Coordinatore:</b> G. Molteni  <b>Relatori:</b> C. Piazza, L. Giordano, A. Deganello, G. Parrinello</p>
<p>16.30 - 18.00</p>	<p><b>TAVOLA ROTONDA</b>  <b>Le lesioni granulomatoze del naso e dei seni paranasali: aggiornamento sui percorsi di diagnosi e di cura</b>  <b>Moderatore:</b> G. Paludetti  <b>Coordinatore:</b> M. Trimarchi  <b>Relatori:</b> M. Bussi, A. Galli</p>

**SALA DEL BORGO**

18.00 - 19.00

**COMUNICAZIONI**

Moderatore: G. Russo

**Impianto cocleare bilaterale in paziente con Malattia di Meniere con ipoacusia congenita bilaterale**

G. Bruno

**Sindrome di Cogan: una sfida diagnostica**

F. Soprani

**Sequenziamento di Nuova Generazione (NGS) per la diagnosi delle ipoacusie genetiche isolate**

S. Gallo

**Cocleostomia vs finestra rotonda: variazioni dell'impedenza nel tempo in pazienti adulti sottoposti ad impianto cocleare**

R. Grassia

**Skeletal, Dental and Airway Response to Surgically Assisted Rapid Maxillary Expansion: a Digital 3D Model**

B. D'Alessandro

**Un nuovo strumento per la diagnosi della disfunzione tubarica:**

**Validazione e adattamento del ETDQ-7 in italiano**

A. Marcocci

**SALA DEL PARCO**

08.00 - 09.00

**COMUNICAZIONI**

Moderatore: A. Scarpa

**Il rating della qualità del campo operatorio nella chirurgia endoscopica dell'orecchio: proposta e validazione del "Modena Bleeding Score"**

G. Molinari

**Granuloma colesterinico timpanomastoideo: valutazione immunoistochimica dell'angiogenesi**

A. Colizza

**Studio anatomico del primo tratto intraosseo della corda del timpano**

M. Alicandri Ciufelli

**Otolaryngology symptoms and Multiple Sclerosis: a forgotten and underestimated relationship**

I.C. Visconti

**Comorbidità e ricorrenza della vertigine parossistica posizionale: esperienza personale**

T. Di Cesare

**La malleostapedotomia nella chirurgia di revisione della staffa: è possibile un approccio endoscopico?**

D. Angeletti

09.00 - 10.00

**HOW I DO IT**

**Atlante interattivo step-by-step nel prelievo di lembi microvascolari**

Moderatore: S. Cocuzza

Relatori: G. Molteni, R. Pellini

10.00 - 11.00

**OPINIONI A CONFRONTO**

**Immunoterapia allergene specifica**

Moderatori: C. Viti, L.M. Bellussi

Relatori: F. Frati, E. De Corso, M. Piemonte

**SALA DEL PARCO**

<p>11.00 - 12.00</p>	<p><b>OPINIONI A CONFRONTO</b>  <b>L'impianto cocleare nei casi difficili</b>  <b>Moderatore:</b> G. Danesi  <b>Relatori:</b> S. Berrettini, D. Cuda, N. Quaranta</p>
<p>12.00 - 13.00</p>	<p><b>SLALOM PARALLELO</b>  <b>Fonochirurgia fibroendoscopica e microlaringosospensione: due metodiche a confronto</b>  <b>Intervistatore:</b> A. Ricci Maccarini  <b>Relatori:</b> M. Stacchini, C. Fabbri</p>
<p>13.00 - 14.00</p>	
<p>14.00 - 15.00</p>	<p><b>COMUNICAZIONI</b>  <b>Moderatore:</b> G. Grilli</p>
<p></p>	<p><b>Considerazioni circa l'OSAS posizionale ricavate dalla Sleep Endoscopy</b>  A. Bianchi  <b>Avanzamento mandibolare e possibili correlazioni con disfunzioni dell'articolazione temporo-mandibolare</b>  A. Alessandri Bonetti  <b>DISE con monitoraggio cardio-respiratorio on-line e simulatore di avanzamento mandibolare (Advanced-DISE): modalità operative, risultati e indicazioni terapeutiche</b>  I. Pelligra  <b>Scala del Benessere</b>  G. Burlon  <b>Effetti degli esercizi oromiofunzionali nei pazienti affetti da OSAS moderato: studio prospettico su 40 casi</b>  N. Lombardo</p>
<p>15.00 - 16.30</p>	<p><b>TAVOLA ROTONDA</b>  <b>Chirurgia di salvataggio delle recidive di tumore della laringe dopo fallimento radio/chemioterapico, nell'era di preservazione d'organo non chirurgica: "salvage or not to salvage?"</b>  <b>Moderatore:</b> G. Rizzotto  <b>Coordinatore:</b> G. Paludetti  <b>Relatori:</b> G. Peretti, M. De Vincentiis, P. Nicolai, M. Benazzo, G. Almadori</p>
<p>16.30 - 18.00</p>	<p><b>TAVOLA ROTONDA</b>  <b>Le complicanze infettive del distretto rinosinusale e del basicranio. PDTA e linee guida internazionali</b>  <b>Moderatore:</b> F. Scasso  <b>Coordinatori:</b> E. Dalena, P. Castelnuovo  <b>Relatori:</b> P. Petrone, D. Petrone, M. Turri Zanon, A. Schreiber, M. Rigante</p>
<p>18.00 - 19.00</p>	<p><b>COMUNICAZIONI/VIDEO</b>  <b>Moderatore:</b> D. Borsetto</p>
<p></p>	<p><b>Tecnica del microflap modificata a "M" per il trattamento dell'edema di Reinke</b>  N. Piras  <b>Definizione iniziale di modello biometrico della variazione morfologica delle vie aeree in seguito a chirurgia ortognatica</b>  L. Feraboli  <b>Work-up diagnostico ed approccio terapeutico negli ascessi cervicali e cervico-mediastinici</b>  V. Di Rubbo</p>



## SALA DEL PARCO

**La riabilitazione chirurgica della disfonia negli esiti di cordectomia**

M. Stacchini

**La fonochirurgia con il laser in anestesia generale e in anestesia locale: indicazioni e tecniche**

F. Pieri

## SALA DEL PORTO

08.00 - 09.00

**COMUNICAZIONI**

Moderatore: G. Golinelli

**"Scary cases" in ORL**

D. Soloperto

**Le ricostruzioni nella chirurgia oncologica del distretto testa collo: l'ecocolor doppler eseguito come unico criterio per la scelta della ricostruzione con lembo libero**

A. Sarno

**La riabilitazione odontogena nel trattamento delle neoplasie del cavo orale: posizionamento di impianti dentari consensuali alla ricostruzione dei difetti ossei con lembi liberi rivascularizzati**

A. Sarno

**La resezione chirurgica guidata dal navigatore nei tumori del mascellare: la nostra esperienza**

F. Ricotta

**Descrizione chirurgica dei linfonodi sottomandibolari e il rischio dell'esecuzione della manovra di Hayes Martin nello svuotamento del livello IB**

A.V. Marcuzzo

09.00 - 10.00

**HOW I DO IT**

**L'otorinolaringoiatria e la stimolazione del nervo vago per le epilessie farmacoresistenti: dall'impianto del device alla gestione delle complicanze**

Moderatore: A. Ghidini

Relatori: A.M. Saibene, G. Felisati

10.00 - 11.00

**OPINIONI A CONFRONTO**

**Laringoplastica iniettiva per via endoscopica o laringoplastica di medializzazione per via esterna nel trattamento dell'insufficienza glottica**

Moderatori: A. Bizzoni, A. Ricci Maccarini

Relatori: M. Stacchini, M. Trebbi

11.00 - 12.00

**OPINIONI A CONFRONTO**

**Opinioni a confronto tra otorinolaringoiatra, nutrizionista e logopedista, per la gestione del paziente disfagico post chirurgia conservativa del distretto faringo-laringeo**

Moderatore: R.M. Piane

Relatori: A. D'Elia, F. Barbara, T. Maino, V.I. Dibenedetto

12.00 - 13.00

**SLALOM PARALLELO**

**La chirurgia della staffa: tecnica endoscopica vs. microscopica**

Moderatore: F. Salamanca

Intervistatore: I.J. Fernandez

Relatori: L. Presutti, G. Danesi

13.00 - 14.00

## SALA DEL PORTO

14.00 - 15.00	<p><b>COMUNICAZIONI/VIDEO</b> Moderatore: D. Meucci</p>
	<p><b>Analisi di avanzamento mandibolare in corso di "Sleep Endoscopy"</b> C. Stipa</p> <p><b>Trattamento chirurgico mini-invasivo delle litiasi salivari</b> E. Gioia</p> <p><b>Asportazione di carcinoma sarcomatoide della laringe mediante TORS</b> L. Cassano</p> <p><b>Laringectomie ricostruttive step-by-step 3D: studio anatomy-chirurgico</b> D. Marchioni</p> <p><b>Le applicazioni del laser CO2 a fibra nel distretto cervico-cefalico</b> E. Crosetti</p> <p><b>Utilizzo diagnostico e chirurgico del narrow band imaging: oltre la laringe</b> A.M. Saibene</p>
15.00 - 16.30	<p><b>TAVOLA ROTONDA</b> <b>Gestione dei tumori dell'orofaringe nell'era di HPV</b> Moderatore: G. Spriano Coordinatore: M. Ansarin Relatori: S.F. Zorzi, D. Alterio, M. Cossu Rocca</p>
16.30 - 18.00	<p><b>TAVOLA ROTONDA</b> <b>Fenotipizzazione del paziente OSAS e ricadute terapeutiche: una visione multispecialistica</b> Moderatore: A. De Vito Coordinatore: G. Sorrenti Relatori: I. Pelligra, M. Bosi, S. Mondini, B. Brevi, G. Alessandri Bonetti</p>
18.00 - 19.00	<p><b>COMUNICAZIONI</b> Moderatore: P. Capasso</p>
	<p><b>Prevenzione, valutazione e trattamento interdisciplinare nel paziente pediatrico affetto da OSA</b> S. Savini</p> <p><b>Epiglottic Stiffening Operation (ESO): nostra esperienza nel trattamento chirurgico della instabilità epiglottica nei pazienti roncopatici/OSAHS</b> F. Salamanca</p> <p><b>Validità diagnostica ed appropriatezza all'indicazione chirurgica del monitoraggio cardiorespiratorio notturno a 4 canali nell'OSAS pediatrica correlata all'ipertrofia adenotonsillare</b> E. Annalisa</p> <p><b>Paziente OSAS: dall'inquadramento al follow-up</b> M. Barbieri</p> <p><b>Confronto tra Dexmedetomidina e Propofol nella sleep endoscopy farmaco indotta (DISE): uno studio pilota</b> G. Gattulli</p> <p><b>Glossoepiglottoplastica con approccio trans-orale nel trattamento delle apnee ostruttive notturne nell'adulto</b> M. Fragale</p>

SALA DEL LAVATOIO

08.00 - 09.00	<p><b>COMUNICAZIONI</b>  <b>Moderatore:</b> D. Borsetto</p>
	<p><b>Protesi fonatorie: il canto come metodo riabilitativo</b>  F. Tatangelo  <b>Riabilitazione chirurgica in esiti di cordectomia</b>  J. Etori  <b>La glottoplastica sec. Wendler nel trattamento dell'andofonia: nostra esperienza</b>  A. Ricci Maccarini  <b>Il trattamento delle sinechie della commessura glottica anteriore mediante resezione e microflap con sutura endoscopica della mucosa: nostra esperienza</b>  F. Pieri  <b>La valutazione della disfagia nelle patologie neurodegenerative mediante FEES (Fiberoptic Endoscopic Evaluation of Swallowing) ed OPES (Oropharyngeal Esophageal Scintigraphy)</b>  S. Dadduzio  <b>Risultati funzionali e follow-up nelle cordectomie di tipo III. Esperienza chirurgica modenese a confronto con trattamento radioterapico</b>  G. Federici</p>
09.00 - 10.00	<p><b>HOW I DO IT</b>  <b>Ruolo della dilatazione con balloon nel trattamento della stenosi laringotracheale in età pediatrica: la nostra esperienza</b>  <b>Moderatore:</b> M.L. Fiorella  <b>Relatori:</b> G. Cantarella, L. Pignataro</p>
10.00 - 11.00	<p><b>OPINIONI A CONFRONTO</b>  <b>Usi ed approcci diversi del sinus balloon in chirurgia rinosinuziale</b>  <b>Moderatore:</b> D.T. Panciera  <b>Relatori:</b> R. Speciale, A.G. Dragonetti, A. Minni</p>
11.00 - 12.00	<p><b>SLALOM PARALLELO</b>  <b>Tiroideotomia per via transorale: confronto con approccio transcervicale classico e video-assistito</b>  <b>Moderatore:</b> M. Piemonte  <b>Intervistatore:</b> D. Lombardi  <b>Relatori:</b> G. Dionigi, G. Mercante</p>
12.00 - 13.00	<p><b>SLALOM PARALLELO</b>  <b>Transoral robotic surgery vs. radiotherapy in the treatment of early oropharyngeal squamous cell carcinoma</b>  <b>Intervistatore:</b> R. Cavina  <b>Relatori:</b> A. De Virgilio, E. Orlandi</p>
13.00 - 14.00	
14.00 - 15.00	<p><b>COMUNICAZIONI</b>  <b>Moderatore:</b> A. Bajraktari</p>
	<p><b>La Silent Sinus Syndrome</b>  F. Zappoli Thyrion  <b>Sinusiti odontogene e complicanze nasosinuziali di trattamento odontoiatrico: valutazione retrospettiva dell'efficacia di un approccio combinato</b>  M. Molteni  <b>Il seno sfenoidale: approcci chirurgici ragionati</b>  A. Pistochini</p>

## SALA DEL LAVATOIO

	<p><b>Il seno mascellare: dall'uncinectomia alla maxillectomia radicale</b> L. Volpi</p> <p><b>Infiltrazione endoscopica del ganglio sfenopalatino in pazienti affetti da cefalea a grappolo cronica farmaco-resistente</b> L. Castellani</p> <p><b>Analisi retrospettiva dell'outcome del trattamento dei tumori mesenchimali del distretto nasosinusale: la nostra esperienza</b> L. Burgio</p>
15.00 - 16.30	<p><b>TAVOLA ROTONDA SU TEMI ORGANIZZATIVI</b> <b>Il diritto alla salute pubblica: liste di attesa e LEA</b> Moderatore: P. Masperi Coordinatore: L. Della Vecchia Relatori: E. Vetri, K. Petropulacos, G. Mariotti, V. Panella, P. D'Agostino</p>
16.30 - 18.00	<p><b>TAVOLA ROTONDA SU TEMI ORGANIZZATIVI</b> <b>Rete regionale OSA:</b> <b>Definizione del Percorso Diagnostico Terapeutico Assistenziale (PDTA) della Regione Puglia per la gestione del paziente con Sindrome delle Apnee Ostruttive nel Sonno (OSA)</b> Moderatore: A. Serra Coordinatore: M. De Benedetto Relatori: A. Caroli, Mi. Barbara, M. Cassano</p>
18.00 - 19.00	<p><b>COMUNICAZIONI</b> Moderatore: S. Mauramati</p>
	<p><b>La chirurgia di revisione del comparto centrale nei tumori recidivanti della tiroide: analisi del tasso di sopravvivenza e delle complicanze</b> M. Ghirelli</p> <p><b>Valutazione del nuovo sistema di stadiazione nei tumori maligni del distretto testa-collo (VIII ed. TNM): nostra esperienza dal 2012 al 2017</b> A.L.C. Carobbio</p> <p><b>Complicanze gravi dopo trattamento radioterapico per neoplasia maligna del distretto testa-collo: aspetti gestionali e outcomes funzionali</b> G. Molinari</p> <p><b>Analisi retrospettiva dell'outcome del trattamento degli Adenocarcinomi Intestinal-Type dell'Etmoide: i nostri 24 anni di esperienza</b> A. Bellusci</p> <p><b>Il trattamento chirurgico del carcinoma squamocellulare del cavo orale con ricostruzione mediante lembo libero microvascolare</b> F. Carta</p> <p><b>La chirurgia transorale con bisturi ultrasonico (TOUSS) per il trattamento chirurgico mini-invasivo dei tumori dell'orofaringe</b> G. Sartori</p>

## SALA DEL FARO

08.00 - 13.00	<p><b>COMUNICAZIONI/VIDEO</b> Moderatori: G.R. Filograna Pignatelli, D. Topazio</p>
	<p><b>Progetto di un nuovo sistema di misurazione e valorizzazione dei prodotti delle strutture ospedaliere: il Progetto It.DRG</b> L. Della Vecchia</p>

SALA DEL FARO

**L'utilizzo del monitoraggio intraoperatorio del nervo marginale nello svuotamento laterocervicale**

S. Brancatelli

**Volume tumorale pre-operatorio e indice di sfericità tumorale come fattore prognostico nei carcinomi squamosi del cavo orale**

S. Battaglia

**Linfoadeniti da micobatteriosi atipica**

A. Maruca

**La prescrizione protesica acustica: interpretazioni ed applicazioni dei nuovi LEA**

A.B. Franzetti

**Exeresi neoformazione plica ariepiglottica destra e svuotamento laterocervicale destro con approccio robotico**

G.M. Galfano

**Risultati oncologici dopo cordectomia laser CO2 nel carcinoma glottico precoce**

A.A. Azzolina

**Potenziale ruolo clinico dell'espressione del miR-185-5p nel sangue in pazienti affetti da carcinoma squamocellulare**

M. Re

**Radioterapia adiuvante dopo chirurgia parziale orizzontale della laringe: dati preliminari di uno studio retrospettivo multicentrico**

L. Muscatello

**Costi ed outcome della chirurgia oncologica laringea**

K. Tewfik

**La dacriocistorinostomia endoscopica**

C. Carlucci

**Probiotici, Prebiotici, Simbiotici nelle allergie e infezioni: l'asso nella manica?**

L. Di Rienzo Businco

**Patologie rinosinusalì in età pediatrica: dalle forme flogistiche alle forme malformative e neoplastiche**

D. Soloperto

**La sindrome di Sjogren, focus rinocitologico**

L. Cristofani Mencacci

**Valutazione e management del collasso della valvola nasale esterna nell'ostruzione respiratoria nasale**

R.M. Minniti

**Alterazioni patologiche e citologiche della mucosa nasale in un quadro di rinosinusite acuta: ruolo dell'acido ialuronico come terapia di supporto**

A. Ciofalo

**Dacriocistorinostomia endoscopica nasale:**

**work up diagnostico, tecnica chirurgica e trucchi dopo i primi 500 casi**

A. Vinciguerra

**Studio degli outcomes della free diced cartilage injection nel rimodellamento del dorso nasale mediante l'utilizzo del "ultrasound biomicroscopy"**

M. Ferraro

**Complicanza orbitaria in malattie autoimmuni**

V. Fornaro

**L'OSAHS pediatrica complessa**

A. Abramo

**Approccio endoscopico all'estrazione di elementi dentali ectopici**

G. Mancini

**Dal dipartimento interaziendale provinciale di ORL al dipartimento per le chirurgie cranio cervicali transmurale dell'ULSS 3 Serenissima**

R. Saetti

## SALA DEL FARO

**Resezione robotica transorale in pazienti con ipertrofia linfatica della base lingua: è possibile una ricrescita del tessuto linfatico rimosso?**

G. Iannella

**Exeresi neoformazione spazio parafaringeo destro con approccio chirurgico transorale robotico (TORS)**

D.M. Modica

13.00 - 14.00

14.00 - 19.00

**COMUNICAZIONI**

Moderatori: M.G. Colucci, S. Martellucci

**Prognosi del carcinoma del cavo orale: confronto tra 7° ed 8° edizione del sistema di stadiazione della AJCC (American Joint Committee on Cancer)**

A. Piccinato

**Analisi dei risultati oncologici della chirurgia conservativa open della laringe e proposta di una stima personalizzata del rischio**

L.G. Locatello

**Impatto della chirurgia ricostruttiva con lembi liberi microvascolari, perforanti e non, singoli o multipli, nel trattamento dei tumori del cavo orale**

S. Settimi

**Management delle linfadeniti da micobatteri non tubercolari nel paziente pediatrico**

V. Savaia

**Perché la citologia nelle ghiandole salivari?**

C. Melchiorri

**La Sindrome del Seno Silente: un raro caso bilaterale, concomitante ed asintomatico**

A.A.M. Giunta

**Sinusiti odontogene: la nostra esperienza**

G. Latini

**La Medicina di Precisione nel paziente con Rinosinusite Cronica e con Asma Grave**

M. Scarano

**Efficacia delle irrigazioni nasali con acido ialuronico dopo chirurgia funzionale nasosinusale**

A. Cardella

**La chirurgia endoscopica rino-sinusale mini-invasiva può rappresentare un trattamento efficace e tollerabile per la rinosinusite cronica polipoide? Un'analisi retrospettiva**

L. Sabatino

**Gestione dell'epistassi nel paziente affetto da teleangectasia emorragica ereditaria (HHT)**

R. Lizzio

**L'effetto del Mepolizumab nei pazienti con asma grave e poliposi nasale**

M. Maffei

**Utilizzo dell'acido ialuronico nel trattamento della rinosinusite batterica**

P. La Torre

**Follow-up audio-vestibolare e del nervo facciale dopo exeresi di neurinoma dell'VIIInc: esperienza del gruppo di Modena**

M. Guarnaccia

**L'impianto cocleare nei pazienti con sordità pre-verbale: outcomes, benefici, qualità di vita**

P. Benincasa

**Utilizzo di sistemi Cros/ Bicros, una risorsa sottovalutata in età pediatrica: studio pilota**

F. Sorrentino

**La valutazione integrata audiologica ed RMN**

**del paziente con sordità improvvisa neurosensoriale**

P. Capaccio

## SALA DEL FARO

**La disfonia spasmodica nei cantanti e negli insegnanti è una patologia occupazionale?**

R. Marchese Ragona

**La sonicazione nella colonizzazione delle protesi fonatorie**

L. Calò

**Impatto delle valvole fonatorie nella riabilitazione vocale dei pazienti sottoposti a laringectomia totale**

V. Roustan

**Paroxysmia Vestibolare nella neurite vestibolare**

A. Di Giovanni

**Proposta nuovo protocollo di valutazione del rischio cadute associando get up and go test con test di Corsi**

C. Falco

**Valutazione funzionale del riflesso vestibolo-oculomotore dopo assunzione di alcol**

S. Martellucci

**TIA cocleovestibolare come manifestazione di Forame Ovale Pervio: case report**

G. Agostini

**Deficit vestibolare monolaterale acuto a lento compenso: il ruolo dell'accomodazione (4 casi)**

L. Lanza

## SALA DEL PONTE

08.00 - 13.00

## VIDEO 3D

Moderatori: G. Cammaroto, R. Gobbi, G. Meccariello

**Chirurgia ricostruttiva e anastomosi microvascolari con VITOM 3D**

G. Molteni

**Esperienza preliminare con l'esoscopio 4K 3D Olympus ORBEYE in chirurgia ricostruttiva testa-collo**

A. Grammatica

**Il ruolo della TORS nel trattamento delle neoplasie dell'orofaringe**

M. Ansarin

**Il ruolo della TORS nel trattamento delle neoplasie del palato molle**

F. Bandi

**Il ruolo della TORS nel trattamento delle neoplasie del parafaringe**

S.F. Zorzi

**Anterior Palatoplasty**

S. Sessi

**Partial video-assisted 3D trans-oral glossectomy**

A. Rocco

**Sviluppi tecnologici nella visualizzazione endoscopica 3D della laringe**

M. Filaurò

**Technological Updates in Neck Dissection**

P. Grandinetti

**Eso-endoscopia 3D nel trattamento del colesteatoma dell'orecchio medio**

G. Colombo

**Exeresi di paraganglioma carotideo sinistro con diametro cranio-caudale di 10 cm**

F. Spinnato

**Amputazione parziale del padiglione auricolare, parotidectomia sovranurale e ricostruzione con lembo miocutaneo peduncolato di platisma**

D. Quartu

**Petrosectomia subtotale per il trattamento di colesteatoma recidivante**

A. Sacchetto

## SALA DEL PONTE

**Carcinoma del condotto uditivo esterno: una patologia di difficile gestione**

L. Gazzini

**Colesteatoma della rocca petrosa con estensione al condotto uditivo interno**

A. Rubini

**Barbed Suspension Pharyngoplasty - un nuovo trattamento chirurgico per il collasso palatale ed orofaringeo in pazienti affetti da apnee notturne**

M. Fragale

**Rinoplastica 3D: vantaggi tecnici e didattici**

L.O. Piccioni

**La via retrolabirintica nel trattamento di un voluminoso colesteatoma temporale con estensione della dura madre**

E. Laura

**Una pericolosa sorpresa dopo una diagnosi affrettata**

A. Caracciolo

**Il lembo libero ulnare di avambraccio: tecnica chirurgica di allestimento e vantaggi rispetto agli altri lembi liberi fasciocutanei**

S. Mauramati

**Resezione ed anastomosi laringotracheale (RALT) tipo A: tecnica chirurgica**

A. Iandelli

**Laringo-faringectomia totale e ricostruzione con lembo libero ALT**

S. De Rossi

**Emifaringo-laringectomia totale secondo Bocca - tecnica chirurgica**

M. Lionello

**Subtotal parotidectomy under direct 3D exoscopic vision**

C. Mariani

**Utilizzo di esoscopio 3D in chirurgia oncologica ricostruttiva laringea**

A. Lecce

**Emitiroidectomia con esoscopio 3D**

A. Mincione

**Parotidectomia con esoscopio 3D**

A. Mincione

13.00 - 14.00

14.00 - 16.30

**VIDEO 3D**

Moderatori: P. Capasso, G. Russo

**Plastica del basicranio anteriore con tecnica endoscopica 3D: vantaggi e svantaggi**

P. Battaglia

**Ricostruzione laringotracheale con innesto di cartilagine nel trattamento delle stenosi sottoglottiche pediatriche**

F. Carta

**New technologies in parotid gland surgery**

A. Marzetti

**Resezione endoscopica transnasale di un adenocarcinoma intestinal type ITAC**

N. Mevio

**La laringectomia subtotale (OPHL IIIa) - tecnica chirurgica**

A. Bertolin

**Exoscope assisted free flap surgery**

A. De Virgilio



## SALA DEL PONTE

**Scialoadenectomia dissezione su cadavere in 3D**

N. Mevio

**Chirurgia del neurinoma del nervo acustico con sistema Vitom**

G. Danesi

**Tonsillectomia intracapsulare con coblator**

G. D'Agostino

**Transoral robotic submandibular sialadenectomy (TORSS)**

P. Capaccio

**Tonsillectomia extracapsulare con risonanza quantica molecolare in preparazione a faringoplastica per roncopatia**

F. Leone

**L'utilizzo del sistema VITOM 3D nell'endoscopia dell'orecchio medio: un caso di stapedoplastica per otosclerosi**

L. Presutti

**Parotidectomia per neoplasia benigna con sistema VITOM 3D**

L. Presutti

16.30 - 19.00

**COMUNICAZIONI**

Moderatori: M.R. Barillari, M. Tombolini

**Ruolo di image 1 S nel riconoscimento dei residui colesteatomatosi: studio preliminare**

A. Martone

**Classificazione dei pattern NBI del cavo orale**

V. Capriotti

**Lo svuotamento laterocervicale radio-guidato nel trattamento dei carcinomi squamosi del cavo orale**

V. Corazzi

**Tumori parotidei: innovazione ed utilizzo razionale degli strumenti diagnostici.****Analisi dell'accuratezza e dei costi**

D. Di Santo

**Malformazioni artero-venose cervico-facciali: principi di diagnosi e cura**

G. Colletti

**Malformazioni vascolari a basso flusso cervico-facciali: principi di diagnosi e cura**

M. Dessy

**Ricostruzione totale di naso**

R. Cipriani

**La valutazione della fase esofagea della deglutizione (E-FEES) in un setting foniatrico**

D. Farneti

**Leiomioma del canale uditivo esterno**

V. Rossetti

**Adattamento transculturale e convalida del questionario "Zurich Chronic Middle Ear Inventory"; tradotto in italiano (ZCMEI- 21-it) - uno studio prospettico multicentrico**

C. Milella

**Introduzione di un approccio sistematico all'interpretazione della TAC preoperatoria nella chirurgia dell'orecchio medio**

S. De Stefano

**Utilizzo del software OTOPLAN nel planning pre-operatorio dell'impianto cocleare**

L. Gamberini

**La velocità di crescita come nuovo indicatore prognostico di preservazione uditiva nella chirurgia dello Schwannoma vestibolare**

E. Carraro










# 106'SIO

CONGRESSO NAZIONALE  
SOCIETÀ ITALIANA DI OTORINOLARINGOLOGIA  
E CHIRURGIA CERVICO-FACCIALE

Rimini, 29-30-31 Maggio - 1 Giugno 2019



Presidente **Claudio Vicini**

**VENERDÌ 31 MAGGIO 2019**

-  **AUDIOLOGIA**
-  **OTOLOGIA e NEUROTOLOGIA**
-  **ONCOLOGIA e CHIRURGIA RICOSTRUTTIVA**
-  **LARINGOLOGIA**
-  **RINOLOGIA**
-  **MEDICINA del SONNO**
-  **NUOVE TECNOLOGIE**
-  **MISCELLANEA**

SALA DELL'ANFITEATRO

 traduzione simultanea

08.00 - 10.00	<p><b>TAVOLA ROTONDA ISTITUZIONALE</b>  <b>Il trattamento dei linfonodi nel carcinoma squamoso testa e collo: presente e futuro</b>                      a cura di: M.G. Ruggiu                      Presidente: F. Chiesa                      Panelists: D. Alterio, G. Bertino, I. Bertotto, E. Crosetti, B. Pichi, M. Tagliabue, M. Macerelli</p> <p><i>Sessione ECM</i></p> 
10.00 - 13.30	<p><b>CADAVER DISSECTION</b>  <b>Chirurgia dell'orecchio in 3D</b>                      Moderatori: D. Cuda, G. Danesi, H. Negm, M. Shams</p> <p><b>Orecchio medio</b>                      Chirurgo: M. Badr-El-Dine</p> <p><b>Orecchio interno</b>                      Chirurgo: D. Marchioni</p> <p><b>APC</b>                      Chirurgo: L. Presutti</p> 
13.30 - 17.00	
17.00 - 18.00	<p><b>Processo a Giovan Battista Morgagni: Sua Maestà anatomica al di là della scienza</b>                      Chairman: E. de Campora                      Panelists: A. Camaioni, G.C. De Vincentiis, C. Alicandri Ciufelli, G.B. Serra</p>

SALA DELL'ARENGO

10.00 - 11.30	<p><b>ROUND TABLE</b>  <b>Robotic surgery 2019 in head and neck benign and malignant diseases: state of art</b>                      Chairman: C. Vicini                      Speakers: S. Magnuson, Y. Woo Koh, E. Chang Choi, S.H. Kim, F. Montevercchi</p> 
11.30 - 12.30	<p><b>HOW I DO IT</b>  <b>The infrahyoid flap: surgical technique and clinical applications</b>                      Chairman: G. Meccariello                      Speakers: G. Dolivet, A. Deganello</p> 
12.30 - 13.30	<p><b>KEYNOTE LECTURE</b>  <b>"Precision surgery" beyond Cosmesis: a New Era of Robotic Head and Neck surgery</b>                      Chairman: G. Spriano                      Speaker: Y. Woo Koh</p> 
13.30 - 14.00	
14.00 - 15.30	<p><b>Assemblea AUORL</b></p>
15.30 - 17.00	<p><b>Assemblea SIO</b></p>

**SALA DELL'ARCO**

<p>10.00 - 11.30</p>	<p><b>TAVOLA ROTONDA</b>  <b>Ruolo dell'imaging nella gestione della patologia del distretto rinosinusale</b>  <b>Moderatore:</b> S. Pelucchi  <b>Coordinatore:</b> F. Pagella  <b>Relatori:</b> E. Emanuelli, M. Bignami, M. Rigante, A. Schreiber</p>
<p>11.30 - 12.30</p>	<p><b>HOW I DO IT</b>  <b>La rinoplastica open: vederla in 3D per capirla, capirla per superare le paure</b>  <b>Moderatore:</b> I. Tasca  <b>Relatori:</b> L.O. Piccioni, M. Bussi</p>
<p>12.30 - 13.30</p>	<p><b>OPINIONI A CONFRONTO</b>  <b>La chirurgia degli spazi parafaringei</b>  <b>Moderatori:</b> E. de Campora, L. de Campora  <b>Relatori:</b> A. Deganello, P. Ruscito, I. Dallan</p>

**SALA DEL CASTELLO 1**

<p>10.00 - 11.30</p>	<p><b>TAVOLA ROTONDA</b>  <b>Oltre il Reflux Finding Score e il Reflux Symptom Index: criticità diagnostiche in ambito di malattia da reflusso laringo-faringeo e proposta di nuovi strumenti clinici per la pratica ambulatoriale</b>  <b>Moderatore:</b> B. Fattori  <b>Coordinatore:</b> U. Barillari  <b>Relatori:</b> M.R. Barillari, A. Schindler, A. Nacci, J. Lechien, G. Cantarella</p>
<p>11.30 - 12.30</p>	<p><b>HOW I DO IT</b>  <b>Il trattamento dell'ipertrofia tonsillare sintomatica mediante tonsillectomia intra-capsulare riduttiva: l'esperienza dell'Ospedale Bambino Gesù su 2.125 bambini</b>  <b>Moderatore:</b> G. Migliori  <b>Relatori:</b> P.M. Bianchi, G.C. De Vincentiis</p>
<p>12.30 - 13.30</p>	<p><b>OPINIONI A CONFRONTO</b>  <b>Il Gusto: tra piacere e sapere</b>  <b>Moderatore:</b> G. Tirelli  <b>Relatori:</b> M. Richichi, C.A. Leone, M. Piemonte, G. Mondini, B. Piccioni</p>

**SALA DEL CASTELLO 2**

<p>10.00 - 11.30</p>	<p><b>TAVOLA ROTONDA SU TEMI ORGANIZZATIVI</b>  <b>OSAS: i vantaggi se riconosciuta come malattia cronica</b>  <b>Moderatore e Coordinatore:</b> M. De Benedetto  <b>Relatori:</b> G. Costa, S. Garbarino, M.G. Lecce, L. Nosetti, A. Sanna</p>
<p>11.30 - 12.30</p>	<p><b>HOW I DO IT</b>  <b>Lembi miomucosi di buccinatore nella ricostruzione del cavo orale</b>  <b>Moderatore:</b> G.M. Galfano  <b>Relatori:</b> S. Ferrari, A. Ferri</p>
<p>12.30 - 13.30</p>	<p><b>HOW I DO IT</b>  <b>L'algoritmo TIP per un'accurata diagnosi delle otiti medie in pediatria</b>  <b>Moderatore:</b> G. Ricci  <b>Relatore:</b> D. Di Maria</p>

**SALA DEL TEMPIO 1**

10.00 - 11.00	<p><b>OPINIONI A CONFRONTO</b>  <b>Attualità nella protesizzazione bimodale</b>                      Moderatore: G. Cianfrone                      Relatori: G. Paludetti, A.R. Fetoni, W. Di Nardo, P. Marsella, R. Bovo</p>
11.00 - 11.30	<p><b>OPINIONI A CONFRONTO</b>  <b>L'esperienza umanitaria della SVO:                      attuazione, organizzazione e gestione del reparto ORL in Kenia</b>                      Moderatore: G. Tonoli                      Relatori: R. Spinato, D. Politi, G. Petrolito, R. Fuson, G. Cazzato</p>
11.30 - 12.30	<p><b>HOW I DO IT</b>  <b>La riabilitazione olfattoria del paziente laringectomizzato</b>                      Moderatore: D. Dall'Olio                      Relatori: G.C. Passali, Y. Longobardi</p>
12.30 - 13.30	<p><b>CORSO MONOTEMATICO</b>  <b>Rumori nella notte: non solo russamento</b>                      Moderatore: M. Bosi                      Relatore: G. Plazzi</p>

**SALA DEL TEMPIO 2**

10.00 - 11.30	<p><b>TAVOLA ROTONDA</b>  <b>Scialoendoscopia: dall'accesso alla papilla agli approcci combinati</b>                      Moderatore: M. Magnani                      Coordinatore: A. Gallo                      Relatori: P. Capaccio, L. de Campora, G. Pagliuca, E. Pasquini, R. Puxeddu</p>
11.30 - 12.30	<p><b>HOW I DO IT</b>  <b>Trattamento delle fistole faringoesofagee associate alla chirurgia del rachide cervicale anteriore</b>                      Moderatore: G. Ferrari                      Relatori: M. Alicandri Ciuffelli, M. Ghirelli</p>
12.30 - 13.30	<p><b>HOW I DO IT</b>  <b>Le miringoplastiche endoscopiche: la nostra esperienza</b>                      Moderatore: P. Laudadio                      Relatori: M. Alicandri Ciuffelli, F. Maccarrone, M. Fermi</p>

**SALA DELLA MARINA**

10.00 - 11.30	<p><b>TAVOLA ROTONDA</b>  <b>Iter diagnostico e terapeutico delle neoplasie maligne della parotide</b>                      Moderatore: G. Succo                      Coordinatore: M. Bussi                      Relatori: L. Giordano, D. Di Santo, E. Crosetti, D. Lombardi, G. Molteni</p>
11.30 - 12.30	<p><b>HOW I DO IT</b>  <b>Approccio pratico alla VPPB</b>                      Moderatore: P. Pagnini                      Relatori: G. Asprella Libonati, S. Martellucci</p>
12.30 - 13.30	<p><b>HOW I DO IT</b>  <b>Recenti sviluppi nella chirurgia palatale per il trattamento dell'OSA</b>                      Moderatore: R. Marchese Ragona                      Relatori: G. Sorrenti, A. Marzetti, F. Montevercchi, O. Piccin, F. Salamanca</p>

**SALA DEL BORGO**

10.00 - 11.30	<p><b>TAVOLA ROTONDA</b>  <b>AIOG</b>  <b>Il paziente fragile nella chirurgia ORL: "Protocollo italiano di valutazione prechirurgica"</b>  <b>Moderatore:</b> A.B. Franzetti  <b>Coordinatore:</b> Mi. Barbara  <b>Relatori:</b> U. Caliceti, R. Speciale, E.M. Cunsolo, C.D. Caporale, M. De Vincentis</p>
11.30 - 12.30	<p><b>HOW I DO IT</b>  <b>Approccio endonasale endoscopico transettale alla regione sellare e parasellare ed al clivus</b>  <b>Moderatore:</b> I. Dallan  <b>Relatori:</b> G. Colombo, F. Ferrelli</p>
12.30 - 13.30	<p><b>SLALOM PARALLELO</b>  <b>Stimolazione bimodale versus stimolazione binaurale nell'impianto cocleare</b>  <b>Intervistatore:</b> A.B. Franzetti  <b>Relatori:</b> G. Auletta, S. Burdo</p>

**SALA DEL PARCO**

10.00 - 11.30	<p><b>TAVOLA ROTONDA</b>  <b>Highlights of 3D printing technology: applications in head and neck surgery</b>  <b>Moderatori:</b> R. Grasso, C. Marchetti  <b>Coordinatore:</b> M. Benazzo  <b>Relatori:</b> F. Auricchio, I. Avato, S. Mauramati, A. Tarsitano, P. Canzi</p>
11.30 - 12.30	<p><b>HOW I DO IT</b>  <b>La chirurgia del russamento e dell'OSAS oggi a Milano</b>  <b>Moderatore:</b> M. Richichi  <b>Relatori:</b> C. Berardi, M. Mantovani, L. Pignataro, F. Salamanca, A.M. Minetti, A. Rigoni</p>
12.30 - 13.30	<p><b>HOW I DO IT</b>  <b>Surgical management of the internal carotid artery in skull base surgery</b>  <b>Moderatore:</b> D. Cuda  <b>Relatori:</b> A. Bizzoni, G. Danesi</p>

**SALA DEL PORTO**

10.00 - 11.30	<p><b>TAVOLA ROTONDA</b>  <b>OSAS in età pediatrica</b>  <b>Moderatore:</b> G. Sorrenti  <b>Coordinatore:</b> G.C. De Vincentis  <b>Relatori:</b> M.L. Panatta, E. Bernkopf, R. Cutrera, L. Nosetti</p>
11.30 - 12.30	<p><b>HOW I DO IT</b>  <b>Carcinoma della laringe: casi clinici difficili</b>  <b>Moderatore:</b> G. Villari  <b>Relatori:</b> A. Bertolin, G. Molteni, E. Crosetti, R. Pellini, L. Giordano, J. Galli</p>
12.30 - 13.30	<p><b>HOW I DO IT</b>  <b>RhinoFit: a new adaptive nasal device after common rhinosurgeries</b>  <b>Moderatore:</b> C. Vicini  <b>Relatore:</b> F. Campacci</p>
13.30 - 14.00	
14.00 - 15.30	<p><b>Assemblea AOOI</b></p>



**SALA DEL LAVATOIO**

**SESSIONE PER  
AUDIOMETRISTI, AUDIOPROTESISTI, LOGOPEDISTI E INFERMIERI**

*Sessione ECM*

09.00 - 13.30

**Rieducazione vestibolare in pazienti sottoposti ad interventi di chirurgia ortopedica: valutiamone l'utilità**

Relatori: R. Superga Prencipe, M. Cirilli, M. Amadori

**Ordini, albo e autonomia professionale del tecnico audiometrista**

Relatori: A. Liumbruno, M.A. Deiana

**Screening uditivo neonatale AUSL Romagna: passato, presente, futuro**

Relatori: A. Barotti, M.G. Dal Pane, M. Dal Pozzo

**Il ruolo del tecnico audiometrista nella diagnosi audiologica**

Relatori: S. Tigli, M.G. Dal Pane, P. Iadicicco

**TAVOLA ROTONDA**

**La gestione infermieristica della cannula tracheale:  
il punto di vista dei diversi professionisti**

Relatori: F. Zaccarini, F. Benazzi

13.30 - 14.00

**Progetto "AUSL Romagna: Centro Unico  
per l'autorizzazione al rinnovo delle Protesi Acustiche"**

Relatori: P. Iadicicco, M.G. Cucca, P.C. Frasconi

**Due realtà dell'AUSL della Romagna**

Moderatori: A. Zambrini, U. Dradi

- **Le protesi fonatorie: l'esperienza dell'AUSL di Cesena**

Relatori: M. Stacchini, E. Bissoni, M.R. Malinverno

- **Le protesi fonatorie: l'esperienza dell'AUSL di Ravenna**

Relatori: F. Soprani, R. Moretti

14.00 - 17.00

**TAVOLA ROTONDA**

**Il percorso di presa in carico multidisciplinare del paziente oncologico maggiore con cannula tracheale: dall'ospedale al territorio**

Moderatori: S. Mambelli, S. Nocciolini

Relatori: G. D'Agostino, G. Faraone, I. Michelotti, B. Ghetti, L. Tedaldi, M.G. La Pietra, G. Benati,

P. Bezzi, C. Marchi, M. Stacchini, E. Bissoni, P. Malucelli, M. Guidotti

**SALA DEL FARO**

10.00 - 13.30

**COMUNICAZIONI**

Moderatori: E.M. Amadei, M. Ralli

**Analisi della qualità della vita nei pazienti sottoposti a chirurgia per colesteatoma ed otite media cronica**

M. Fermi

**Il craniofaringioma nel bambino e nell'adulto:  
approccio endoscopico e tecnica ricostruttiva**

C. Zanotti

**Trattamento palliativo con elettrochemioterapia nei tumori testa-collo**

G. Petruzzi

**SALA DEL FARO**

**Assenza di mutazioni non-conservative di TP53 nelle metastasi laterocervicali da carcinoma squamoso a partenza ignota HPV-indotto**

P. Boscolo Rizzo

**Studio pilota di fattibilità di un test rilevante l'oncoproteina E6 di HPV 16/18 nei carcinomi squamosi dell'orofaringe e nelle metastasi laterocervicali a partenza ignota**

A. Menegaldo

**Opzioni chirurgiche per il trattamento delle paralisi da lesione irreversibile del nervo facciale**

V. Valentini

**Risultati funzionali dopo pelviglossectomia totale con ricostruzione mediante lembo libero microvascolare o pedunculato in pazienti affetti da carcinoma del cavo orale in stadio avanzato**

D. Quartu

**L'impatto dei lembi liberi microvascolari nella chirurgia di salvataggio dei tumori dell'orofaringe dopo fallimento chemio-radioterapico. Esperienza personale**

D.A. Mele

**L'approccio endoscopico transnasale combinato per la rimozione degli impianti dentali dislocati nel seno mascellare**

G. Tealdo

**L'otosclerosi ha bisogno di tecnologia?**

G.E. Malzanni

**L'emigrania nella storia naturale della VPP giovanile**

R. Freccia

**Valutazione del riflesso vestibolo-oculomotore con stimoli ad alta frequenza nella malattia di Parkinson: studio preliminare**

G. Attanasio

**Utilizzo dell'endoscopia nell'intervento di miringoplastica con grasso: risultati a medio termine su un consistente numero di pazienti**

S. Mazzone

**Nuove tecnologie in tema di TORS: Robot Da Vinci, Flex Robotics**

G. Pecorari

**L'applicazione della visione 3D nella chirurgia aperta ORL**

A. Mincione

**Scialoadenectomia sottomascellare in cadavere via orofaringectomia laterale**

F. Montevicchi

**Decompressione endoscopica del nervo facciale. La nostra esperienza**

M. Fermi

**SALA DEL PONTE**

10.00 - 13.30

**COMMUNICATIONS IN ENGLISH**

Moderatori: R. Gobbi, G. Cammaroto

**A comprehensive approach to long standing facial paralysis based on lengthening temporalis myoplasty**

F. Bussu

**Prognostic factors in functional results after total glossectomy with laryngeal preservation**

G. Cristalli

**Basal Cell Carcinoma and Electrochemotherapy: the InspECT experience (2008-2018)**

G. Bertino

SALA DEL PONTE

**The role of transoral robotic surgery in the identification of the unknown primary cancer of head and neck**

F. Platone

**Nasal myiasis with palatal complication in North Patagonia.**

**Case report and review of the literature**

T. Losano

**Surgical treatment of early glottic cancer: the role of anterior commissure involvement**

S. Bondi

**How to preserve the inferior alveolar nerve in mandibular benign neoplasms: a CAD CAM solution**

F. Ruggiero

**Anatomic variations of the round window niche: radiological study and related endoscopic anatomy**

M. Magnetto

**Küttner tumour of the parotid gland - A diagnostic rarity**

J. Godbehere

**Drug-induced activation of Atoh1 and Hair Cell regeneration**

V. Sykopenrites

**Pupillometry assessment of listening effort in adult cochlear implanted patients**

F.Y. Russo

**Predictors of glottic exposure for transoral laser microsurgery: proposal of a revised mini-version of the Laryngoscore**

F. Incandela

**Blue Rubber Bleb Nevus Syndrome (BRBNS): a case report and our ENT management**

V. Di Rubbo

**Lateroabduction in pediatric bilateral laryngeal immobility**

A. Salvati

**TERT mRNA levels and telomere length are predictive and prognostic biomarkers in patients with head and neck squamous cell carcinoma**

G. Spinato

**The oncogenic role of miR-96-5p in the mutant p53 context of head and neck cancer cells**

V. Manciooco

**Fat grafts for closure of Head and Neck fistulas: a report of two different cases**

G. D'Agostino

**Managing pulsatile tinnitus - The surgical options**

D. Borsetto

20.30 - 23.30

*Cena Sociale del 106° Congresso Nazionale SIOeChCF*










# 106'SIO

Rimini, 29-30-31 Maggio - 1 Giugno 2019

CONGRESSO NAZIONALE  
SOCIETÀ ITALIANA DI OTORINOLARINGOLOGIA  
E CHIRURGIA CERVICO-FACCIALE

Presidente Claudio Vicini

**SABATO 1 GIUGNO 2019**

-  **AUDIOLOGIA**
-  **OTOLOGIA e NEUROTOLOGIA**
-  **ONCOLOGIA e CHIRURGIA RICOSTRUTTIVA**
-  **LARINGOLOGIA**
-  **RINOLOGIA**
-  **MEDICINA del SONNO**
-  **NUOVE TECNOLOGIE**
-  **MISCELLANEA**

SALA DELL'ANFITEATRO

 traduzione simultanea

08.00 - 13.00

**CADAVER DISSECTION**

**Chirurgia del naso in 3D e 4K**

Moderatori: S. Pelucchi, A.G. Dragonetti, H. Negm, M. Shams

**FESS**

Chirurgo: P. Nicolai / A. Schreiber

**Ipfisi**

Chirurgo: E. Pasquini

**Basicranio**

Chirurgo: M. Bignami



SALA DELL'ARENGO

08.30 - 10.00

**ROUND TABLE**

**Comparison of different thyroidectomy techniques**

Chairmen: M. Piemonte, E. Chang Choi

Speakers: M. Magnani, D. Bettini, M. Piccoli, G. Dionigi, F. Stella, Y. Woo Koh



10.00 - 11.30

**ROUND TABLE**

**European Laryngological Society classifications: what's new?**

Chairman: P. Nicolai

Speakers: G. Lawson, G. Peretti, G. Succo, C. Piazza



11.30 - 13.00

**ROUND TABLE**

**Endoscopic Ear Surgery: what's new?**

Chairman: G. Ralli

Speakers: M. Badr-El-Dine, L. Presutti, D. Marchioni, G. Panetti



SALA DELL'ARCO

08.00 - 09.00

**COMUNICAZIONI/VIDEO**

Moderatore: G. Parrinello

**Espressione delle Molecole del Complesso Maggiore di Istocompatibilità di classe II- HLA-DR nel Carcinoma Squamocellulare della Testa e del Collo**

C. Prampolini

**Interazione dei recettori della Famiglia HER con MPM7-GEMININ negli SCC laringei trattati con Cetuximab e radioterapia: potrebbero guidare le decisioni terapeutiche e lo sviluppo di nuovi farmaci nell'era della medicina di precisione?**

C. Campagnola

**Valore prognostico del test di metilazione del DNA cellulare, prelevato mediante la tecnica dell'oral brushing, nei pazienti trattati chirurgicamente per carcinoma squamoso orale**

F. Ceccariglia

**Prevalenza e ruolo dell'infezione HPV e dell'aumento della P16INK4a nei casi di LSCC localmente avanzati trattati chirurgicamente**

A. Piras

**Faringolaringectomia endoscopica con ausilio di laser CO2**

F. Carta

**Tumori primari dello spazio parafaringeo**

G. Grilli

SALA DELL'ARCO

09.00 - 10.30	<p><b>TAVOLA ROTONDA</b> <b>Gruppo GISD</b> <b>Disfagia: emergenza clinica del terzo millennio</b> Moderatore: B. Fattori Coordinatore: B. Travalca Cupillo Relatori: G. Ruoppolo, D. Farneti, A. Schindler, M. Spadola Bisetti</p>
10.30 - 12.00	<p><b>TAVOLA ROTONDA</b> <b>L'intervento precoce in audiologia e otologia pediatrica: come e per chi?</b> Moderatore: A. Martini Coordinatore: E. Orzan Relatori: G. Conti, A. Della Volpe, D. Di Lisi, G. Ricci, F. Trabalzini</p>
12.00 - 13.00	<p><b>COMUNICAZIONI</b> Moderatore: M. Tombolini</p>
	<p><b>Chirurgia dell'Otosclerosi:</b> <b>corretta valutazione preoperatoria, analisi e soluzione dei casi difficili</b> F. Panu <b>L'uso del grasso nella chirurgia dell'orecchio medio</b> G. Malafronte <b>Il trattamento individualizzato del colesteatoma in età pediatrica</b> G. Piras <b>Approccio multidisciplinare alle patologie tumorali del distretto testa-collo: quando l'ORL incontra il radiologo interventista</b> D. Soloperto <b>L'ernia meningo-encefalica:</b> <b>considerazioni cliniche, diagnostiche e trattamento chirurgico</b> G. Piras <b>Video Head Impulse Test versus Functional Head Impulse Test</b> W. Livi</p>

SALA DEL CASTELLO 1

08.00 - 09.00	<p><b>COMUNICAZIONI/VIDEO</b> Moderatore: M. Bonali</p>
	<p><b>Utilizzo del grasso nella chirurgia della base cranica laterale e dell'orbita</b> G. Tealdo <b>Dallo screening uditivo neonatale alla ricerca eziologica: l'utilità di una diagnosi interdisciplinare sistematica</b> A. Feresin <b>I casi "MISS" nel percorso di screening uditivo neonatale: un'analisi dell'andamento del programma di diagnosi e intervento precoci in Friuli Venezia Giulia</b> A. Feresin <b>Le punture transtimpaniche nelle sordità improvvise</b> V. Fabrizio <b>Trattamento endoscopico di colesteatoma iatrogeno del condotto uditivo esterno</b> E. Battisti</p>
09.00 - 10.30	<p><b>TAVOLA ROTONDA</b> <b>Il training chirurgico del giovane ORL: successi, fallimenti ed espedienti</b> Moderatore: M. Stacchini Coordinatore: G. Meccariello Relatori: G. Parrinello, M. Turri Zanoni, M. Bonali, G. Cammaroto, C. Georgalas</p>



SALA DEL CASTELLO 1

10.30 - 12.00	<p><b>TAVOLA ROTONDA</b> <b>SVO</b> <b>Tumori epiteliali rari del distretto testa-collo</b> Moderatore: C. Miani Coordinatore: R. Spinato Relatori: P. Boscolo Rizzo, A. Gatto, D. Politi, E. Zanoletti, M. Piemonte</p>
12.00 - 13.00	<p><b>COMUNICAZIONI</b> Moderatore: N. Mevio</p>
	<p><b>Chirurgia di riparazione dell'atresia coanale monolaterale: la nostra esperienza</b> M. Bertinazzi <b>Dilatazione miniinvasiva con balloon delle vie lacrimali per il trattamento dell'epifora</b> F. Tortorella <b>Congiuntivodacriocistorinostomia: ultima spiaggia o alternativa?</b> A. Iandelli <b>Osteomi del seno frontale</b> N. Mevio <b>Approcci endoscopici ed approcci combinati alle lesioni dell'apice petroso</b> A. Pusateri</p>

SALA DEL CASTELLO 2

08.00 - 09.00	<p><b>COMUNICAZIONI</b> Moderatore: V. D'Aguzzo</p>
	<p><b>Tecnica ricostruttiva nella riparazione di fistole rinoliquorali spontanee</b> M. Baldovin <b>Lembi vascolarizzati di turbinato medio: efficacia nelle ricostruzioni di fistole rinoliquorali del basi cranio anteriore di piccole e medie dimensioni</b> S. De Santi <b>Iperplasia angiolinfoidica con eosinofilia: inquadramento diagnostico-terapeutico</b> M.E. Leo <b>L'approccio endoscopico transasale alle patologie della base cranica anteriore: l'esperienza dello Skull Base Team di Verona</b> F. Spinnato <b>Rinosinusite cronica polipoide istologicamente non eosinofila: valori ematici di eosinofili, basofili e neutrofilo prima e dopo chirurgia</b> D. Parrino <b>Efficacia dei lavaggi nasali con acido ialuronico e nebulizzatore nella rinosinusite cronica non polipoide. Studio prospettico e controllato</b> A. Pettorelli</p>
09.00 - 10.30	<p><b>TAVOLA ROTONDA</b> <b>OTOSUB</b> <b>L'ossigenoterapia iperbarica in otorinolaringoiatria. Nuovi orientamenti e prospettive future a 10 anni dalla Tavola Rotonda del 96° Congresso SIO (OTI ed OTO)</b> Coordinatore: P. Marcolin Relatori: F. Di Donato, L. de Campora, C. Giorgi, G. Bosco, P. Longobardi</p>
10.30 - 12.00	<p><b>TAVOLA ROTONDA</b> <b>AICEFF</b> <b>Risultati insoddisfacenti in rinoplastica: la prevenzione, la terapia</b> Moderatore: I. Tasca Coordinatore: D. Minghetti Relatori: S. Sciuto, P. Schiavon, P.G. Giacomini, S. Mocella, T.M. Marianetti</p>

SALA DEL CASTELLO 2

12.00 - 13.00

**COMUNICAZIONI**

Moderatore: M. Ferraro

**Proposta di un PDTA per la gestione del paziente fragile con patologia oncologica del distretto testa-collo**

M. Magnano

**Una pericolosa sorpresa dopo una diagnosi affrettata**

A. Caracciolo

**Prevenzione della fistola faringo-cutanea nella laringectomia totale di recupero.**

**Ruolo del lembo libero di fascia temporoparietale**

J. Zocchi

**Una piccola paziente e una grande lesione:**

**dalla scelta terapeutica difficile all'istologico inaspettato**

G. Arrigoni

**Impatto del lembo IMAP (Internal Mammary Artery Perforator) nel resurfacing del collo e della faringe dopo laringectomia o faringolaringectomia di salvataggio:**

**nostra esperienza e revisione sistematica della letteratura**

G. Di Cintio

**Ruolo del team multidisciplinare in oncologia cervico-cefalica.**

**La nostra esperienza dal 2012 al 2017: analisi dell'outcome clinico e della corretta applicazione dei PDTA**

F. Missale

SALA DEL TEMPIO 1

08.00 - 09.00

**COMUNICAZIONI**

Moderatore: S. Mazzone

**Applicazione dell'Ambulatory Phonation Monitoring (APM) nella valutazione del carico vocale giornaliero e dell'intensità vocale prima e dopo impianto cocleare**

F. Mozzanica

**Ipoacusia neurosensoriale in un caso di embriopatia da metimazolo**

F. Buzzi

**I risultati audiologici del secondo impianto cocleare nella riabilitazione uditiva sequenziale degli adulti con sordità ad insorgenza post-verbale**

G. Donati

**Confronto tra Prova Calorica e Video Head Impulse Test per la valutazione della funzionalità vestibolare**

A. Laborai

**Impianti cocleari nelle malformazioni dell'orecchio**

A. Sacchetto

**La protesizzazione con protesi impiantabili per via ossea nelle ipoacusie monolaterali: quali fattori predittivi positivi?**

A. De Vito

09.00 - 10.30

**TAVOLA ROTONDA  
SIR**

**La rinosinusite: definizione e fattori predisponenti**

Moderatore: C. Nicoletti

Coordinatore: G. Motta

Relatori: D. Passali, L.M. Bellussi, E. Cantone, D. Testa, F. Scasso

SALA DEL TEMPIO 1

<p>10.30 - 12.00</p>	<p><b>TAVOLA ROTONDA</b> <b>SIOP</b> <b>L'utilizzo della Balloon surgery in otorinolaringoiatria pediatrica</b>  <b>Presidente:</b> S. Bottero  <b>Moderatore:</b> N. Mansi  <b>Relatori:</b> M. Trozzi, G.C. De Vincentiis, M. Bonali</p>
<p>12.00 - 13.00</p>	<p><b>COMUNICAZIONI</b>  <b>Moderatore:</b> G. Cammaroto</p>
	<p><b>Update nella imaging dell'otosclerosi</b> S. Berrettini  <b>Il valore predittivo dell'HST nella Malattia di Meniere iniziale</b> P. Tropiano  <b>Protocolli diagnostico - terapeutici delle paralisi facciali: gestione ambulatoriale multidisciplinare</b> I.J. Fernandez  <b>Il ruolo del Functional HIT nella diagnosi della presbiastasia</b> L. Salerni  <b>Trattamento del colesteatoma della rocca: casi difficili</b> E. Piccirillo</p>

SALA DEL TEMPIO 2

<p>08.00 - 09.00</p>	<p><b>COMUNICAZIONI</b>  <b>Moderatore:</b> G. Molteni</p>
	<p><b>Follow-up oncologico ed iter riabilitativo nelle cordectomie di tipo III: esperienza chirurgica modenese</b> M. Guarnaccia  <b>Novità nell'approccio diagnostico alla disfagia: studio viscosimetrico della deglutizione e RMN dinamica</b> F. Avanzini  <b>La reinnervazione laringea selettiva nel trattamento della paralisi bilaterale delle corde vocali</b> V. Fancello  <b>Approcci ragionati agli accessi cervicali: dalla diagnosi al trattamento</b> F. Mattioli  <b>Aspirazione: contributo diagnostico di parametri bedside ed endoscopici</b> D. Farneti  <b>Ristagni e rischio di aspirazione: la prospettiva endoscopica</b> D. Farneti</p>
<p>09.00 - 10.00</p>	<p><b>HOW I DO IT</b>  <b>Il trattamento del colesteatoma della rocca</b>  <b>Moderatore:</b> W. Livi  <b>Relatori:</b> M. Falcioni, F. Di Lella</p>
<p>10.00 - 11.00</p>	<p><b>HOW I DO IT</b>  <b>Una nuova stapedotomia per la semplificazione della chirurgia dell'otosclerosi</b>  <b>Moderatore:</b> P. Laudadio  <b>Relatore:</b> G. Malafrente</p>

SALA DEL TEMPIO 2

11.00 - 12.00

**OPINIONI A CONFRONTO**

**I mucoceli nasosinusal "difficili": opinioni chirurgiche a confronto**

Moderatore: E. Emanuelli

Relatori: P. Battaglia, F. Pagella, R. Gera, A. Karligkiotis, G.C. Pipolo, M. Turri Zanoni

12.00 - 13.00

**COMUNICAZIONI**

Moderatore: G. Spinato

**Un quadro di tendinite prevertebrale calcifica dei tessuti molli può mimare un accesso retrofaringeo: case report**

R. Bivona

**Chirurgia dei turbinati**

F. Cascio

**Settoplastica totalmente videoassistita**

G. Pagliuca

**Accesso al sacco lacrimale. Evoluzione della tecnica chirurgica e proposta di classificazione della procedura in relazione all'inserzione del processo uncinato sul sacco lacrimale**

L. Malvezzi

**Antibiotico profilassi nella chirurgia endoscopica ipofisaria e della base cranica**

E. Cioccoloni

**Malattia infiammatoria isolata del seno sfenoidale complicata:**

**chirurgia nasale endoscopica e revisione della letteratura**

G. Fadda

SALA DELLA MARINA

08.00 - 09.00

**COMUNICAZIONI**

Moderatore: G.R. Filograna Pignatelli

**Ricerca delle apnee ostruttive del sonno nel modello murino: uno studio preliminare**

M.L. Bartolucci

**Posizione nel sonno e OSAS posizionale: una Babele di definizioni**

L. Cerritelli

**Stenosi rinofaringea totale post UPPP. Trattamento con lembo miomucoso (FAMM) e otturatore rinofaringeo**

G. Caccamo

**Trattamento chirurgico di TORS + epiglottoplastica in paziente con monitoraggio cardiorespiratorio notturno non rilevante correlato alla "scala del benessere"**

M.L. Romano

**I bambini affetti da enuresi e da ADHD dovrebbero essere routinariamente sottoposti a valutazione otorinolaringoiatrica?**

B. Filosa

09.00 - 10.00

**HOW I DO IT**

**Classificazione delle glossectomie**

**(Classification of glossectomies: a proposal for tongue cancer resections)**

Moderatore: A. Campobassi

Relatori: R. Bruschini, M. Ansarin

10.00 - 11.00

**HOW I DO IT**

**Approccio cervicale laterale per la chirurgia "open" della laringe**

Moderatore: G. Spriano

Relatori: F. Ferreli, G. Mercante

SALA DELLA MARINA

<p>11.00 - 12.00</p>	<p><b>HOW I DO IT</b>  <b>Nuove considerazioni e novità sulla chirurgia compartimentale della lingua</b>  <b>Moderatore:</b> A. Campobassi  <b>Relatore:</b> L. Calabrese</p>
<p>12.00 - 13.00</p>	<p><b>COMUNICAZIONI</b>  <b>Moderatore:</b> G. Molteni</p>
	<p><b>Dalla ricerca traslazionale alla terapia personalizzata del cancro della laringe. Il ruolo dell'espressione dell'EGFR e degli altri membri della Famiglia HER</b>  G. Almadori</p> <p><b>Pattern di diffusione linfonodale dei carcinomi ben differenziati della tiroide: ruolo dello svuotamento del VI livello</b>  E. Stellin</p> <p><b>Creazione e caratterizzazione di un modello di chemoresistenza nel carcinoma della laringe: ruolo del PATHWAY P62/NRF2</b>  R.A. Battista</p> <p><b>L'esperienza vissuta dai pazienti laringectomizzati totali nella fase di follow up. Un'indagine fenomenologica</b>  E. Losi</p> <p><b>Percezione soggettiva e valutazione oggettiva della performance verbale di pazienti laringectomizzati totali riabilitati con voce esofagea o con protesi fonatoria</b>  M.R. Bianco</p> <p><b>Risultati oncologici e considerazioni anatomico-chirurgiche nel trattamento dei tumori maligni del seno mascellare: studio retrospettivo monocentrico su 127 pazienti</b>  T. Gualtieri</p>

SALA DEL BORGO

<p>08.00 - 09.00</p>	<p><b>COMUNICAZIONI</b>  <b>Moderatore:</b> D. Cazzador</p>
	<p><b>Tumore squamocellulare delle cavità nasali e HPV: quale relazione? Casi emblematici</b>  M.C. Cimatti</p> <p><b>Case report: mixofibrosarcoma a basso grado del mascellare superiore</b>  L. Giuzio</p> <p><b>Chirurgia compartimentale dello spazio masticatorio con approccio multiportale. Dimostrazione su preparati anatomici e primi report clinici</b>  L. Calabrese</p> <p><b>Parotidectomia parziale superficiale vs parotidectomia superficiale per i tumori parotidei benigni: analisi delle complicanze e del rischio di recidiva</b>  D.F. Nestola</p> <p><b>Svuotamento selettivo personalizzato indiocianina guidato</b>  L. Calabrese</p> <p><b>Opzioni ricostruttive nella laringectomia totale di salvataggio dopo radiochemioterapia: il ruolo del lembo libero di fascia temporale</b>  L. Gazzini</p>
<p>09.00 - 10.00</p>	<p><b>HOW I DO IT</b>  <b>La chirurgia parziale nei paragangliomi: indicazioni e risultati</b>  <b>Moderatore:</b> N. Quaranta  <b>Relatori:</b> G. Danesi, R. Bivona</p>

SALA DEL BORGO

10.00 - 11.00  
**HOW I DO IT**  
**Acufeni. Si può fare meglio e di più? Il nostro approccio: discutiamone**  
Moderatore: S. Rizzo  
Relatori: G. Cianfrone, F. Mazzei

11.00 - 12.00  
**HOW I DO IT**  
**La chirurgia transfacciale scialoendoscopico-assistita della patologia ostruttiva parotidea**  
Moderatore: A. Gallo  
Relatori: P. Capaccio, L. Pignataro

12.00 - 13.00  
**COMUNICAZIONI**  
Moderatore: G. Iannella

**Anatomia chirurgica dell'apice della rocca da specializzando a specializzando**  
L. Gazzini  
**Middle cranial fossa-anterior petrosectomy: indications, limits and surgical anatomy**  
D. Marchioni  
**La conservazione dell'udito nella chirurgia del neurinoma dell'acustico**  
G. De Donato  
**Gli indicatori di lato nella VPPB del CSL: sensibilità e attendibilità fase-dipendente**  
E. Rebecchi  
**Il significato funzionale del Sistema Vestibolare per la sensibilità e l'orientamento spaziale (Navigation Ability Test)**  
P. Gamba

SALA DEL PARCO

08.00 - 09.00  
**COMUNICAZIONI**  
Moderatore: F.Y. Russo

**Tecniche e varianti della Timpanoplastica aperta: indicazioni e modalità chirurgiche**  
E. Piccirillo  
**Petrosectomia subtotale: l'esperienza del Gruppo otologico**  
E. Piccirillo  
**Anatomia 3D del nervo facciale**  
D. Marchioni  
**La Gestione della Vertigine Acuta**  
A.P. Casani  
**Nuove protesi per l'ossiculoplastica**  
G. Malafrente  
**Update sul trattamento della SSD e della sordità asimmetrica**  
F. Panu

09.00 - 10.00  
**HOW I DO IT**  
**DISE: How we do it?**  
Moderatore: G. Sorrenti  
Relatori: R. Gobbi, A. De Vito

10.00 - 11.00  
**HOW I DO IT**  
**Update in tecniche di ossiculoplastica**  
Moderatore: G. Panetti  
Relatori: M. Amadori, M. Pressato

SALA DEL PARCO

11.00 - 12.00

**HOW I DO IT**

**Il trattamento del carcinoma della rocca petrosa: esperienza del gruppo otologico**

**Moderatore:** G. Danesi

**Relatore:** G. Piras

12.00 - 13.00

**COMUNICAZIONI**

**Moderatori:** M. Turri Zanoni

**Trattamento combinato della rinosinusite cronica con poliposi nasale.**

**Biologico e chirurgia endoscopica: due casi clinici con buona risposta**

F. Pirola

**Nuovo modello predittivo per la diagnosi preoperatoria di rinosinusite cronica con polipi nasali**

A. Galizia

**La fenotipizzazione allergologica del paziente con poliposi: un tema ancora attuale?**

V. Seccia

**Management degli angiofibromi del rinofaringe. Esperienza Modenese**

A. Martone

SALA DEL PORTO

08.00 - 09.00

**COMUNICAZIONI**

**Moderatore:** S. Martellucci

**Chirurgica rigenerativa morfofunzionale nasale con PRP vs chirurgia morfofunzionale classica nel controllo delle complicanze a breve termine**

G. Nazionale

**Valutazione della qualità di vita nei pazienti sottoposti a chirurgia endoscopica transnasale della base cranica anteriore: confronto tra ASBQ, SBI e SNOT-22**

A. Sacchetto

**Effetti del trattamento con Mepolizumab (anti-IL5) sulla rinosinusite cronica con poliposi nasale ricorrente in pazienti affetti da asma grave eosinofilo**

E. Tremante

**Futura prospettiva terapeutica nella rinosinusite cronica con poliposi nasale.**

**Efficacia del Mepolizumab nel controllo dei sintomi in pazienti affetti da rinosinusite cronica con poliposi nasale e asma eosinofila**

L. Malvezzi

**Cordomi e condrosarcomi della base cranica: esperienza personale**

A. Pusateri

**Rinosinusite cronica ed esofagite eosinofila, due facce della stessa medaglia**

I. Bindi

09.00 - 10.00

**HOW I DO IT**

**Approccio endoscopico multimodale per il trattamento delle stenosi laringee benigne**

**Moderatore:** S. Bottero

**Relatori:** F. Incandela, F. Missale

10.00 - 11.00

**HOW I DO IT**

**Management "tailored" del colesteatoma**

**Moderatore:** A. Pirodda

**Relatore:** F. Panu

**SALA DEL PORTO**

11.00 - 12.00

**HOW I DO IT**

**Gestione combinata ORL - Maxillo-facciale di selezionati pazienti affetti da OSAHS**

Moderatore: A. De Vito  
Relatori: I. Dallan, B. Brevi

12.00 - 13.00

**COMUNICAZIONI/VIDEO**

Moderatore: D. Di Santo

**Dissezione linfonodale retrofaringea mediante TORS**

S. Moretto

**Valutazione del potere prognostico del nuovo TNM nel carcinoma del cavo orale: analisi retrospettiva di 244 casi**

S. Taboni

**La moderna gestione terapeutica del paraganglioma vagale**

D. Cazzador

**Utilità del Functional Fat Filling nel trattamento delle disfagie di grado severo secondarie a chirurgia demolitiva della laringe**

F. Ottaviani

**Un Papilloma invertito del mascellare stranamente aggressivo**

E. Laura

**SALA DEL LAVATOIO**

08.00 - 09.00

**COMUNICAZIONI/VIDEO**

Moderatore: G. Golinelli

**Il neurinoma cervicale del nervo ipoglosso: specificità diagnostiche e terapeutiche**

C. Fumanti

**Infezioni post-operatorie nella chirurgia oncologica della testa e del collo: uno studio retrospettivo**

M. Ravera

**La ricostruzione ipofaringo-esofagea ed il resurfacing del collo nella chirurgia di salvataggio in pazienti già trattati con radiochemioterapia.**

**Esperienza personale con lembi simultanei singoli o multipli**

G. Salonna

**L'espressione di  $\beta$ -arrestina-1 e la transizione epitelio-mesenchimale nel carcinoma laringeo**

L. Franz

**Ruolo prognostico di HER1, HER2, HER3, HER4 in due gruppi di pazienti con carcinoma squamoscellulare localmente avanzato della laringe trattati con Erbitux in combinazione con Radioterapia vs Chirurgia seguita da Radioterapia postoperatoria con o senza chemioterapia**

G. Di Cintio

**Utilizzo della Stapler lineare nella laringectomia totale**

P. Abita

09.00 - 10.00

**HOW I DO IT**

**Trattamento dell'atresia coanale**

Moderatore: F. Pagella

Relatore: G.C. De Vincentiis

10.00 - 11.00

**HOW I DO IT**

**DISE: rappresentazione multiparametrica su monitor unico e post-analisi**

Moderatore: G. Sorrenti

Relatori: M. De Benedetto, M. Arigliani



SALA DEL LAVATOIO

11.00 - 12.00

**HOW I DO IT**

**Recupero funzionale in pazienti con disfagia in esiti di OPHL**

Moderatore: J. Galli

Relatori: M. Trebbi, F. Mattioli

12.00 - 13.00

**COMUNICAZIONI**

Moderatore: D. De Seta

**Complicanze dell'Impianto Cocleare e la loro gestione**

A. Caruso

**Chirurgia dell'otosclerosi: casi difficili**

A. Russo

**Casi complessi e non convenzionali di impianto cocleare**

L. Lauda

**Deficit vestibolari post impianto cocleare nell'adulto**

**revisione della letteratura e nostra casistica**

A. Nacci

**La TC nell'otosclerosi: dalla diagnosi al controllo postoperatorio**

D. De Seta

SALA DEL FARO

08.00 - 09.00

**COMUNICAZIONI**

Moderatore: S. Mauramati

**Ricostruzione dopo maxillectomia mediante lembo peduncolato di muscolo temporale ed impianti zigomatici: alternativa ai lembi liberi ossei rivascolarizzati in pazienti fragili**

A. Placentino

**Infezione orale da HPV in individui ad alto rischio di sviluppare lesioni HPV-correlate in ambito ORL e sua persistenza. Esperienza triennale del gruppo multidisciplinare per diagnosi e trattamento di malattie sessualmente trasmesse dell'Azienda Ospedaliera-Universitaria Pisana (AOUNP)**

C. Cambi

**Laringectomia sopracricoidea per il trattamento del cancro laringeo dopo recidiva di radioterapia: revisione sistematica della letteratura e metanalisi**

G. Russo

**L'espressione genica mediante il sequenziamento dell'RNA come nuova frontiera delle neoplasie laringee: dati preliminari**

D. Alterio

**Analisi retrospettiva di 52 casi di pazienti affetti da papilloma naso-sinusale trattati chirurgicamente**

V. Fornaro

09.00 - 10.00

**HOW I DO IT**

**La chirurgia radioguidata del linfonodo sentinella nei tumori T1-T2 del cavo orale**

Moderatore: C. Grandi

Relatore: M.G. Vigili

10.00 - 11.00

**HOW I DO IT**

**Le comorbidità nelle patologie vertiginose: guida alla diagnosi**

Moderatore: A. Campanini

Relatori: L. Califano, V. Marcelli, G. Neri, B. Giannoni, M. Faralli, A. Bruno

SALA DEL FARO

11.00 - 12.00

**HOW I DO IT**

**Esperienza preliminare della Trans-Oral Endoscopic Thyroidectomy Vestibular Approach (TOETVA): fattibilità e criticità**

Moderatore: D. Bettini

Relatori: F. Feroci, A. Sarno

12.00 - 13.00

**COMUNICAZIONI**

Moderatore: F. Carta

**Il neurotropismo come predittore di failure loco-regionale nel trattamento del carcinoma del cavo orale: la nostra esperienza**

S. Crimi

**Ruolo dell'Elettrochemioterapia nell'ambito delle patologie oncologiche cervico facciali**

L. Salonia

**Parotidectomia per neoplasie di grandi dimensioni: tecniche per la preservazione ottimale del VII, del Grande Auricolare, prevenzione della Sindrome di Fray e ottimizzazione del risultato estetico**

S. Righini

**Chirurgia ricostruttiva del distretto testa collo:**

**gestione e qualità della vita del paziente sottoposto a chirurgia ricostruttiva**

M.G. Colucci

**Elettrochemioterapia: un'alternativa terapeutica nel trattamento dei carcinomi del labbro inferiore**

M. Gargiulo

**Approccio transcellare robot-assistito per il trattamento chirurgico della patologia oncologica tiroidea in età pediatrica**

M. Laus

SALA DEL PONTE

08.00 - 13.00

**COMMUNICATIONS IN ENGLISH**

Moderatori: F. Mattioli, M. Ralli

**Treatment of vascular lesions of lateral skull base**

C. Fabbris

**"Robo-Cob" Technique; A New Transoral Endoscopic Coblation Robot Simulator For Tongue Base Resection In Obstructive Sleep Apnea Patients**

A. Bahgat

**Reconstruction of complex oro-mandibular defects in head and neck cancer: the chimeric subscapular flap**

L. Gazzini

**EES: a Scottish experience and learning considerations**

D. Fradeani

**A unusual neck injury: a suicide attempt by self stabbing**

A.V. Pagliari

**Reliability and outcomes of salvage flap reconstruction in hypopharyngeal cancer surgery**

F. Sovardi

**Association of quantitative MRI-based radiomic features with prognostic factors and recurrence in oropharyngeal small cell carcinoma**

D. Alterio

**Change of perspective in the management of sinonasal inverted papilloma.**

**A single-center experience on 224 patients**

V. Rampinelli

**The importance of differential diagnosis in the treatment of pediatric bilateral laryngeal immobility**

D. Meucci

SALA DEL PONTE

**Nasopharyngeal Amyloidosis: multiple challenges of a rare entity**

G. Cristofaro

**Disorders involving the jugular foramen:  
how histology and extent dictate treatment strategy**

E. Alexandre

**CT navigation and sialendoscopy-assisted trans-facial removal of a parotid stone**

M. Gaffuri

**Endoscopic skull base reconstruction:  
our philosophy and outcomes in 2138 skull base procedures**

T. Bin Mahfoz

**Incidentally discover of an ectopic parathyroid adenoma presenting with  
normocalcemic normohormonal hyperparathyroidism: a case report**

F.G. Quarta

**Endoscopic stapedoplasty: our experience in a series of 150 patients**

E. Laura

**Frequential matching and mapping in implanted patients using otoplan planning:  
preliminary results**

A. Fulcheri

**Assessing the quality of life in total laryngectomy patients: a revision of literature**

S. De Rossi

**Coblation assisted Barbed Reposition Pharyngoplasty (CO-BARBED technique).  
Does the end justify the means?**

A. Bahgat

**Surgical consensus guidelines on SNB in patients with oral cancer**

M.G. Vigili

**The surgical treatment of unilateral vocal cord paralysis:  
qualitative literature review and meta-analysis**

F. Granato

**Diagnose and surgical treatment of rhinogenic headache and acute recurrent sinusities**

A. Marzetti

**New evidence on plasmapheresis and sudden hearing loss**

G. Bianchin

**Retrosigmoid placement of transcutaneous bone-conduction hearing implants:  
surgical and functional outcomes in a multicenter study**

F. Aprile

**Osteomieliti della base cranica: un'entità clinica poco conosciuta su cui fare chiarezza.**

**Proposta di un nuovo algoritmo diagnostico**

A. Schreiber

**Age Related Hearing Loss and Cognitive Impairment:  
the link explained by scientific evidences of The Great Age Study**

R. Sardone

**Sedation Endoscopy: an actual tool for a more and more targeted treatment of OSAHS**

A. Marzetti

**Accuracy of multidisciplinary coding and tariff payments for endoscopic sino-nasal  
procedures: Quality improvements in practice**

M. Bassem

**Pott's Puffy tumour: Innovative technique in calvarial Reconstruction**

M. Bassem

**Role of hypoacusis prevention after radiochemotherapy for squamous VADS carcinoma**

R. Mastronicola-Perna



# 106'SIO

CONGRESSO NAZIONALE  
SOCIETÀ ITALIANA DI OTORINOLARINGOLOGIA  
E CHIRURGIA CERVICO-FACCIALE

Rimini, 29-30-31 Maggio - 1 Giugno 2019

Presidente Claudio Vicini

**POSTER**



**GIOVEDÌ 30 MAGGIO 2019 ore 10.00 - 12.00 nella E-POSTER AREA**

1. **Ipoacusia come unico sintomo di esordio di sindrome da ipotensione liquorale spontanea: presentazione di due casi clinici**  
E.G. Bolandrini, A. Foresti, A. Scotti, M. Papalia, M. Boverini
2. **Carcinoma su cisti branchiale: esiste realmente?**  
M. Costa, C. Carlucci, G.A. Tamburini, L. Fasanella
3. **Ascesso laterocervicale iatrogeno secondario a perforazione ipofaringea durante ecocardiografia transesofagea**  
R. Lenzi, J. Matteucci, C. Fusco, L. Muscatello
4. **OSAS e gravidanza**  
B. Mattellini, F. Fiorino, H. Sharifnejad, M. Torrazzina, S. Biasin, P. Montesor
5. **Amiloidosi Laringea Localizzata**  
M. Mesolella, G. Petruzzi, G. Di Lorenzo Giuseppe, M. Cimmino, V. della Peruta, M. Monaco, G. Salerno
6. **Dispnea acuta in paziente con leiomiomasarcoma tiroideo in progressivo gozzo multinodulare: un raro caso clinico**  
M. Potena
7. **Risultati preliminari sull'efficacia del lavaggio nasale con doccia nasale micronizzata in una popolazione pediatrica affetta da adenoidite cronica**  
S. Torretta, E. Iofrida, P. Marchisio, D. Carioli, L. Roncoroni, L. Bresciani, P. Bosi, A. Maruca, C. Pascariello, L. Pignataro
8. **Terapie auricolari topiche nell'era della farmacoresistenza**  
V. Valenzise, G. Molteni
9. **Il management chirurgico nei pazienti affetti da otosclerosi e sindrome di Minor concomitante**  
I.J. Fernandez, G. Molinari
10. **Tumore fibroso solitario extrapleurico del massiccio facciale: case report**  
G. Guarducci, A. Sarno, M. Garotta, D. Zaccari, M. Ciniglio, A. Dioguardi, T. Savino, A. Casucci, S. Guarducci, A. Petrucci
11. **Effetti degli esercizi orofringei su russamento semplice ed apnea ostruttiva lieve-moderata**  
G. Gandini, M. Benvenuti, B. Segreto
12. **Studio comparato Betaistina vs Cinnarizina + dimenidrato**  
P.C. Frasconi, P. Iadicicco, S. Frassinetti, C. Vicini
13. **Confronto e valutazione della concordanza tra lo studio radiografico dinamico della deglutizione (videofluoroscopia) e la fibroendoscopia ottica in pazienti affetti da disfagia neurologica**  
A. Biagi, L. Perrucci, R. Duati
14. **Valutazione dell'intervallo temporale tra lo studio radiografico dinamico della deglutizione ed il trattamento con gastrostomia percutanea in pazienti affetti da disfagia neurologica**  
L. Perrucci, A. Biagi, R. Duati
15. **Tumefazione cronica delle ghiandole sottomandibolari e sindrome secca: un'inusuale presentazione ORL di Amiloidosi AL**  
P. Di Maio, G. Agostini, P. Tropiano, A. Pennacchi, G. Ricci
16. **Voluminoso lipoma intra-tiroideo associato a tiroidite linfocitaria e ipertiroidismo**  
C. Botti, A. Frasoldati, S. Vezzani, A. Ghidini
17. **Trattamento conservativo di un osteosarcoma esofitico laringeo**  
I. Barbarino, F. Fiorino, G. Bortuzzo
18. **Lipoma retrofaringeo trattato con chirurgia transorale robotica (TORS): case report**  
D. Scelsi, E. Aina, M. Nicolotti, R. Sorrentino

19. **Disfagia e consapevolezza nel paziente radio-chemiotrattato per carcinoma orofaringeo**  
F. Bernabini, M. Guidotti, M. Utili, P. Iadicicco
20. **La radiologia interventista nelle patologie cervico-cefaliche: la nostra esperienza**  
P. Blotta, A.V. Pagliari, G. Benelli, A. Spinazzola
21. **Valutazione del sistema vestibolare tramite utilizzo di potenziali evocati miogenici vestibolari cervicali e oculari nei pazienti affetti da Vitiligine**  
A. Manno, G. Innella, B. Pasquariello, D. Angeletti, A. Pace, G. Gulotta, A. Colizza, M. De Vincentiis, G. Magliulo
22. **Micetoma isolato del seno frontale: case report**  
G. Castellana, G. Oretti, T. Ferri
23. **Localizzazione laringea di malattia IgG4-correlata: caso clinico**  
P. Gradoni, M. Pandolfini, G. Migliori
24. **Meningite isolata e ascessualizzazione della ghiandola lacrimale come complicanze di sinusite odontogena: case report**  
G. Latini, P. Gradoni, P. Balercia, M. Battistoni, G. Migliori
25. **Unusual cervical muscle metastasis from gastric carcinoma**  
M. Pandolfini, G. Latini, P. Gradoni, T. Tamburrano, G. Migliori
26. **Strategia educativa e di supporto per migliorare la compliance all'utilizzo della CPAP nei pazienti con OSAS: nostra esperienza**  
C. Cingolani, G. Latini, M. Pandolfini, P. Gradoni, N. Vitelli, D. Giardini, G. Migliori, E. Battisti
27. **Un raro caso di leiomioma nasale**  
S. Pindozi, L. Tassi
28. **Disfagia e dispnea in paziente con arteria lusoria**  
N. Massaro, G. Mattina, C. Saraniti
29. **Escissione mediante TORS di un osteoma del baselingua**  
K. Tewfik, L. Cassano, A. D'Ecclesia, M.R. Del Zompo, M. Russo, R. Cocchi
30. **MASA-C: un test utile per la valutazione della disfagia in ambito oncologico**  
S. Giannerini, M. Guidotti, M. Utili, P. Farneti
31. **Deficit della vitamina D e VPPB ricorrente: ruolo della terapia farmacologica supplementare nella prevenzione delle recidive**  
E. Ferri, B. Pedruzzi, V. Conz, C. Faccioli, G. Campolieti, F. Scotto di Clemente, M. Perissinotto
32. **Carcinoma mucoepidermoide della laringe: diagnosi differenziale e trattamento**  
B. Pedruzzi, E. Ferri, V. Conz, M. Perissinotto, G. Campolieti, F. Scotto di Clemente, P. Gasparini
33. **Patologie nasali in pazienti affetti da sindrome delle apnee ostruttive del sonno**  
G. Iannella, A. Ciofalo, B. Pasquariello, A. Manno, D. Angeletti, A. Pace, G. Gulotta, M. De Vincentiis, G. Magliulo, C. Vicini
34. **Aspetti citologici nasali nei soggetti con rinopatia allergica e non allergica: la nostra esperienza**  
A. Ciofalo, B. Pasquariello, G. Iannella, A. Manno, M. De Vincentiis, G. Magliulo
35. **Management of jugular bulb injuries during endoscopic ear surgery: our experience**  
G. Ferri, D. Villari, M. Fermi, L. Presutti, M. Alicandri Ciufelli
36. **Case report of unilateral objective tinnitus in a child**  
S. Passetti, C. Roggi, M. Marchetti
37. **Treatment and Outcome of Advanced External Auditory Canal and Middle Ear malignant tumors**  
G. Cristalli, G. Mercante, F. Ferrelli
38. **Trattamento chirurgico transorale endoscopico assistito delle lesioni dello spazio parafaringeo**  
J. Matteucci, R. Lenzi, S. Passetti



39. **Case Report: "Fungus-Ball" etmoidale con complicità orbitaria**  
G.O. Gallone, L. Tubino
40. **Extramedullary plasmacytoma of the nasal cavity: our experience**  
V. Gambacorta, M.C. Cristi, G. Ricci
41. **Un caso clinico di Schwannoma delle corde vocali vere**  
T. De Bonis, M.C. Cristi, G. Ricci
42. **Ricostruzione mandibolare con lembo libero di fibula: i vantaggi della progettazione computerizzata preoperatoria**  
G. Golinelli, E. Stellin, F. Elli, A. Marchesi
43. **Eruzione di elemento dentario sovranumerario/ectopico in fossa nasale**  
D.M. Masnaghetti, E. Barbero, V. Dell'Era, D.G. Lisma, M. Raia, M. Garzaro
44. **Applicazione "stabilometry xp": potenziale strumento per il monitoraggio dell'equilibrio e prevenzione delle cadute nei pazienti con instabilità**  
A. Moffa, M. Cassano, M. Grimaldi, E.M.C. Trecca, A. Costantino, V. Rinaldi, L. Sabatino, M. Casale
45. **Plasmocitoma extramidollare solitario dell'aritenoido: descrizione di un case-report**  
S. Tassi, M.P. Alberici, E. Barrotta, M. Negri
46. **A solid mass in parapharyngeal space in adult: when is not always a malignant tumor**  
M.P. Alberici, M. Negri, E. Barrotta, S. Tassi
47. **Carcinoma mioepiteliale delle ghiandole salivari minori**  
A. Lancella, F. Alloesio, A. Berni, G. Bulzomi, G. Caruso, S. Erre, G. Fornasari, M. Pastormerlo, C. Robbiano, M. Varosio
48. **Uno strano caso di disfonia e disfagia**  
L. Amorosa, C. Botti, G. Molinari
49. **Ridurre le barriere per l'assistenza ai non udenti: revisione di letteratura**  
F. Olivazzi, P. Polieri
50. **Indicatori di successo nella faringoplastica non resettiva in pazienti affetti da sindrome delle apnee notturne**  
M. Fragale, F. Missale, V. Roustan, G. Peretti, M. Barbieri
51. **L'espressione di cortactina nei polipi rinosinusal dei pazienti con malattia respiratoria esacerbata dall'aspirina (AERD)**  
D. Parrino, G. Brescia, C. Zanotti, L. Nicolò, F. Marino, G. Marioni
52. **Un caso di Carcinoma a cellule di Merkel**  
A. Berni, A. Lancella, M. Varosio, F. Alloesio, G. Bulzomi, G. Caruso, G. Fornasari, C. Robbiano
53. **Espressione di cellule infiammatorie e molecole di adesione (iCAM-1 e vCAM-1) nel tessuto nasale di pazienti affetti da granulomatosi eosinofila con poliangite e da rinosinuiti cronica polipoide eosinofila**  
C. Zanotti, G. Brescia, F. Schiavon, L. Nicolò, E. Zanoletti, R. Padoan, M. Felicetti, D. Parrino, F. Cinetto, D. Cangiano, R. Cappellesso, A. Fassina, A. Martini, G. Marioni
54. **Ricostruzione endoscopica del basicranio anteriore in seguito a radioterapia: revisione sistematica della letteratura**  
C. Fabbris, L. Gazzini
55. **Recupero della capacità olfattiva nel post-operatorio dei pazienti OSA**  
K. Piccininni, F. Barbara, A. Maselli Del Giudice, G. Gattulli, V.I. Dibenedetto, I. Alicino
56. **Effects of liposomal A and E vitamins nasal spray on allergic rhinitis**  
M. Lauriello, A. Eibenstein
57. **Asportazione transorale videoassistita di voluminose neoformazioni parafaringee**  
G. Maggiore, L.V. Comini, F. Martelli, P. Luparello, M.S. Lazio, M. Squadrelli Saraceno

**SABATO 1 GIUGNO 2019 ore 09.00 - 11.00 nella E-POSTER AREA**

58. **Approccio fenestrato al seno mascellare: una tecnica chirurgica evoluzione della CADWELL-LUC**  
**M. Manfredi, C. Fabbri, M. Stacchini, F. Morolli, M. Gessaroli, A. Campobassi**
59. **Trauma laringeo durante l'attività sportiva: l'opzione chirurgica**  
**M. Stacchini, C. Fabbri, M. Ferrini, M. Magnani**
60. **Hypoglossal paralysis after septum correction: surgery or anesthesia consequence?**  
**A. Caranti, M. Budini, A. Cimatti**
61. **Riduzione volumetrica dei turbinati con radiofrequenze: nostra esperienza**  
**A. Eibenstein, M. Lauriello**
62. **Correlazione tra emicrania vestibolare e vertigine parossistica posizionale benigna**  
**C. Calenti**
63. **Tonsillectomia mediante BiZact™: risultati preliminari**  
**F. Tauro, F. Paduano, P. Bevilacqua, R. Chiarelli, A. Cosenza, F.M. Galati**
64. **A case of Giant Cell Granuloma of maxilla in patient in dialysis for kidney failure due to glomerulonephritis**  
**M. Budini, A. Caranti, I. Visentini, A. Cimatti**
65. **Risultati funzionali nella reinnervazione di lembo libero di vasto laterale nella ricostruzione linguale**  
**J. Zocchi, G. Petruzzi, S. Moretto, B. Pichi, R. Pellini**
66. **Malformazione arterovenosa dell'etmoide associata ad un aneurisma della carotide interna**  
**E. Cioccoloni, E. Pasquini, G. Sollini**
67. **Approccio transorale al lobo accessorio della parotide. Studio anatomico descrittivo**  
**M. Fermi, C.A.E. Gelmi, M. Alicandri Ciuffelli, L. Presutti**
68. **Intralabyrinthine schwannomas: a new surgical treatment**  
**S. De Rossi, D. Marchioni, D. Soloperto, L. Presutti, L. Sacchetto, L. Gazzini, A. Sacchetto, A. Rubini**
69. **Studio otoneurologico della Sindrome di Charcot-Marie-Tooth**  
**A.V. Pagliari, P. Blotta**
70. **Safe Diving**  
**P. Marcolin, P. Petrone**
71. **Neurinoma dell'acustico: gamma-knife o trattamento chirurgico? Considerazioni su case report**  
**G. Romano, M. Laguardia, M. Loglisci, D. Cifarelli, M.V. Modugno, G. De Cillis, G. Larotonda**
72. **L'ossigenoterapia iperbarica nell'ipoacusia improvvisa: nostra esperienza clinica**  
**G. Castaldo, P.G. Landolfo, F. Russo, A. Russo, A. Donadio, L. Ferrante, G. Motta**
73. **La valutazione del paziente giovane-adulto con sordità prelinguale: aspetti clinici e medico-legali**  
**G. Castaldo, E. Carrella, P.G. Landolfo, A. Russo, A. Donadio, E.A. Massimilla, G. Motta**
74. **Feasibility and safety of retroauricular robotic neck surgery using the Da Vinci SP system**  
**Y. Jeong, M.S. Kang, Y.M. Park, D.H. Kim, J.Y. Lim, S.H. Kim, E. Chang Choi, Y. Woo Koh**
75. **Development of an Educational video for Sudden hearing loss patients**  
**M.A. Kim, Y.S. Jang, S.S. Kim, J.Y. Choi**

# 106'SIO

CONGRESSO NAZIONALE  
SOCIETÀ ITALIANA DI OTORINOLARINGOLOGIA  
E CHIRURGIA CERVICO-FACCIALE

Rimini, 29-30-31 Maggio - 1 Giugno 2019

Presidente Claudio Vicini

**INFORMAZIONI**

**MAPPE**



Il 106° Congresso Nazionale SIO è accreditato come di seguito riportato:

**MERCOLEDÌ 29 MAGGIO 2019**

**PERCORSI MONOTEMATICI**

<b>Titolo evento</b>	<b>Data</b>	<b>N° massimo partecipanti</b>	<b>N° ore formative</b>	<b>N° crediti</b>
Percorso Monotematico 1 <b>MISCELLANEOUS TOPICS IN ENT</b>	29/05/2019	100	5	5
Percorso Monotematico 2 <b>LARINGOLOGIA</b>	29/05/2019	100	5	5
Percorso Monotematico 3 <b>RINOLOGIA 1</b>	29/05/2019	100	5	5
Percorso Monotematico 4 <b>RINOLOGIA 2</b>	29/05/2019	100	5	5
Percorso Monotematico 5 <b>OTOLOGIA E NEUROTOLOGIA 1</b>	29/05/2019	100	5	5
Percorso Monotematico 6 <b>OTOLOGIA E NEUROTOLOGIA 2</b>	29/05/2019	100	5	5
Percorso Monotematico 7 <b>AUDIOLOGIA</b>	29/05/2019	100	5	5
Percorso Monotematico 8 <b>ONCOLOGIA E CHIRURGIA RICOSTRUTTIVA 1</b>	29/05/2019	100	5	5
Percorso Monotematico 9 <b>ONCOLOGIA E CHIRURGIA RICOSTRUTTIVA 2</b>	29/05/2019	100	5	5
Percorso Monotematico 10 <b>NUOVE TECNOLOGIE</b>	29/05/2019	100	5	5
Percorso Monotematico 11 <b>TEMI VARI IN ORL 1</b>	29/05/2019	100	5	5
Percorso Monotematico 12 <b>TEMI VARI IN ORL 2</b>	29/05/2019	100	5	5

Provider: Nord Est Congressi srl - ID 1682

Obiettivo formativo: linee guida - protocolli - procedure

Area formativa: obiettivi formativi di sistema

Responsabile Scientifico: Prof. Claudio Vicini

Professioni accreditate: medico chirurgo, odontoiatra.

Discipline accreditate: otorinolaringoiatria, audiologia e foniatria, chirurgia maxillo-facciale, endocrinologia, oncologia, radioterapia, chirurgia plastica e ricostruttiva, radiodiagnostica, neurologia, malattie dell'apparato respiratorio, pediatria, anestesia e rianimazione, odontoiatria, medicina generale (medici di famiglia), anatomia patologica.

Modalità per l'ottenimento dei crediti ad un Percorso Monotematico:

- pre-iscrizione obbligatoria;
- partecipazione effettiva all'intera durata delle sessioni accreditate con controllo delle presenze in entrata e in uscita;
- compilazione del questionario di verifica dell'apprendimento e della scheda di valutazione;
- consegna delle schede alla Segreteria, complete di firma e di tutti i dati anagrafici richiesti.

L'attestato con l'indicazione dei crediti attribuiti sarà inviato all'indirizzo e-mail indicato nel modulo ECM.

**MERCOLEDÌ 29 MAGGIO 2019**  
**RELAZIONE UFFICIALE**

<b>Titolo evento</b>	<b>Data</b>	<b>N° massimo partecipanti</b>	<b>N° ore formative</b>	<b>N° crediti</b>
<i>Relazione Ufficiale</i> <b>“Surgery of the later skull base: a 50-year endeavour”</b>	29/05/2019	1.200	2	0,6

Provider: Nord Est Congressi srl - ID 1682

Obiettivo formativo: linee guida - protocolli - procedure

Area formativa: obiettivi formativi di sistema

Responsabile Scientifico: Prof. Claudio Vicini

Professioni accreditate: medico chirurgo, odontoiatra.

Discipline accreditate: otorinolaringoiatria, audiologia e foniatria, chirurgia maxillo-facciale, endocrinologia, oncologia, radioterapia, chirurgia plastica e ricostruttiva, radiodiagnostica, neurologia, malattie dell'apparato respiratorio, pediatria, anestesia e rianimazione, odontoiatria, medicina generale (medici di famiglia), anatomia patologica.

Modalità per l'ottenimento dei crediti:

- partecipazione effettiva all'intera durata della sessione accreditata con controllo elettronico in entrata e in uscita;
- compilazione della scheda di valutazione;
- consegna della scheda alla Segreteria, completa di firma e di tutti i dati anagrafici richiesti.

L'attestato con l'indicazione dei crediti attribuiti sarà inviato all'indirizzo e-mail indicato nel modulo ECM.

**GIOVEDÌ 30 MAGGIO 2019**  
**PARLIAMO DI...**

<b>Titolo evento</b>	<b>Data</b>	<b>N° massimo partecipanti</b>	<b>N° ore formative</b>	<b>N° crediti</b>
<b>“Focus su Rinosinusite con Poliposi Nasale: Biologici vs Chirurgia - Nemici o Alleati?”</b>	30/05/2019	1.200	1	0,3

Provider: Nord Est Congressi srl - ID 1682

Obiettivo formativo: linee guida - protocolli - procedure

Area formativa: obiettivi formativi di sistema

Responsabile Scientifico: Prof. Claudio Vicini

Professioni accreditate: medico chirurgo, odontoiatra.

Discipline accreditate: otorinolaringoiatria, audiologia e foniatria, chirurgia maxillo-facciale, endocrinologia, oncologia, radioterapia, chirurgia plastica e ricostruttiva, radiodiagnostica, neurologia, malattie dell'apparato respiratorio, pediatria, anestesia e rianimazione, odontoiatria, medicina generale (medici di famiglia), anatomia patologica.

Modalità per l'ottenimento dei crediti:

- partecipazione effettiva all'intera durata della sessione accreditata con controllo elettronico in entrata e in uscita;
- compilazione della scheda di valutazione;
- consegna della scheda alla Segreteria, completa di firma e di tutti i dati anagrafici richiesti.

L'attestato con l'indicazione dei crediti attribuiti sarà inviato all'indirizzo e-mail indicato nel modulo ECM.

**VENERDÌ 31 MAGGIO 2019**  
**TAVOLA ROTONDA ISTITUZIONALE**

<b>Titolo evento</b>	<b>Data</b>	<b>N° massimo partecipanti</b>	<b>N° ore formative</b>	<b>N° crediti</b>
<i>Tavola Rotonda Istituzionale</i> <b>“Il trattamento dei linfonodi nel carcinoma squamoso testa e collo: presente e futuro”</b>	31/05/2019	1.200	2	0,6

Provider: Nord Est Congressi srl - ID 1682

Obiettivo formativo: linee guida - protocolli - procedure

Area formativa: obiettivi formativi di sistema

Responsabile Scientifico: Prof. Claudio Vicini

Professioni accreditate: medico chirurgo, odontoiatra.

Discipline accreditate: otorinolaringoiatria, audiologia e foniatra, chirurgia maxillo-facciale, endocrinologia, oncologia, radioterapia, chirurgia plastica e ricostruttiva, radiodiagnostica, neurologia, malattie dell'apparato respiratorio, pediatria, anestesia e rianimazione, odontoiatria, medicina generale (medici di famiglia), anatomia patologica.

Modalità per l'ottenimento dei crediti:

- partecipazione effettiva all'intera durata della sessione accreditata con controllo elettronico in entrata e in uscita;
- compilazione della scheda di valutazione;
- consegna della scheda alla Segreteria, completa di firma e di tutti i dati anagrafici richiesti.

L'attestato con l'indicazione dei crediti attribuiti sarà inviato all'indirizzo e-mail indicato nel modulo ECM.

**VENERDÌ 31 MAGGIO 2019**  
**SESSIONE PER AUDIOMETRISTI, AUDIOPROTESISTI, LOGOPEDISTI, INFERMIERI**

<b>Titolo evento</b>	<b>Data</b>	<b>N° massimo partecipanti</b>	<b>N° ore formative</b>	<b>N° crediti</b>
<b>SESSIONE PER AUDIOMETRISTI, AUDIOPROTESISTI, LOGOPEDISTI, INFERMIERI</b>	31/05/2019	100	8	8

Provider: Nord Est Congressi srl - ID 1682

Obiettivo formativo: linee guida - protocolli - procedure

Area formativa: obiettivi formativi di sistema

Responsabile Scientifico: Prof. Claudio Vicini

Professioni accreditate: tecnico audiometrista, tecnico audioprotesista, logopedista e infermiere.


Modalità per l'ottenimento dei crediti:

- partecipazione effettiva all'intera durata della sessione accreditata con controllo elettronico in entrata e in uscita;
- compilazione del questionario di verifica dell'apprendimento e della scheda di valutazione;
- consegna della scheda alla Segreteria, completa di firma e di tutti i dati anagrafici richiesti.

L'attestato con l'indicazione dei crediti attribuiti sarà inviato all'indirizzo e-mail indicato nel modulo ECM.

**Tutti gli altri eventi non sono accreditabili in base alla nuova normativa ECM.**

## LINGUA UFFICIALE

La lingua ufficiale del Congresso è l'italiano. È prevista la traduzione simultanea da e per la lingua inglese nelle Aule segnalate in programma con il simbolo .

## VARIAZIONI

Il Presidente del Congresso e la Segreteria Scientifica si riservano di apportare al programma tutte le variazioni che si possono rendere necessarie anche durante i lavori per ragioni scientifiche o tecniche.

## CENTRO SLIDES INFORMATIZZATO

Affinché possa essere garantita una maggiore facilità d'uso e una superiore qualità della proiezione, in tutte le sessioni sarà possibile solo la proiezione da computer. La gestione di tutte le proiezioni sarà affidata ad un unico sistema gestito dallo staff tecnico del Centro Slides, che provvederà ad inoltrare la presentazione nelle sale di pertinenza. Nelle sale non sarà possibile collegare i portatili personali direttamente al proiettore. I Relatori sono invitati ad utilizzare preferibilmente il programma PowerPoint per Windows e dovranno consegnare il proprio materiale su USB (pen-drive) al Centro Slides almeno 2 ore prima della presentazione o, laddove possibile, la sera prima.

## ESPOSIZIONE TECNICO-SCIENTIFICA

Un'esposizione di apparecchiature e materiale scientifico sarà allestita presso la sede congressuale.

## MOSTRA STORICA

All'interno dell'Area Espositiva verrà allestita una Mostra Storica a cura del Prof. Giovanni Ralli. Saranno esposti strumenti chirurgici e antichi volumi inerenti l'Otorinolaringoiatria, provenienti dalla collezione del Museo Storico SIOeChCF di Roma.

## PREMI SCIENTIFICI

Possono concorrere ai premi i Soci in regola con le quote sociali; sono esclusi i Direttori di Clinica e di Strutture complesse ospedaliere. (Art. 53 del Regolamento).

Nel corso della Cena Sociale saranno assegnati i seguenti premi:

### **Premio unico della Società Italiana di Otorinolaringologia e Chirurgia Cervico - Facciale: Bilancioni-Ferreri-Gradenigo**

I Lavori concorrenti, nel rispetto delle finalità istituzionali del Premio e della sua intestazione, dovranno, a scelta, attenersi ai seguenti temi:

- Lavoro sperimentale di interesse O.R.L. (BILANCONI)
- Lavoro di patologia laringea (FERRERI)
- Lavoro di patologia dell'orecchio interno (GRADENIGO)

L'assegnazione prevede:

- un primo Premio di € 3.100,00
- un secondo Premio di € 2.000,00
- un terzo Premio di € 1.000,00

### **Premio Lecco**

I Lavori concorrenti, nel rispetto delle finalità istituzionali del Premio e della sua intestazione, dovranno attenersi al seguente tema:

- Lavoro sulla patologia delle ghiandole salivari

L'assegnazione prevede:

- un primo Premio di € 1.000,00

I lavori devono essere originali: vengono automaticamente esclusi dal premio se pubblicati in precedenza, anche in parte.



Nel corso della Cena Sociale saranno inoltre assegnati i seguenti Premi:

### **Premio A.U.O.R.L. 2019**

Nell'intento di ricordare Specialisti scomparsi, che hanno contribuito con la loro attività didattica e clinica all'evoluzione dell'Otorinolaringoiatria italiana, viene bandito un Premio A.U.O.R.L., intitolato al Prof. Antonio Pastore, dell'ammontare di € 1.500,00 (millecinquecento), riservato a tesi di specializzazione discusse nell'Anno Accademico 2016-17.

### **Premio A.O.O.I. 2019**

L'A.O.O.I. (Associazione Otorinolaringologi Ospedalieri Italiani) istituisce, in memoria del Prof. Francesco Marzetti, un Premio annuale di € 1.550,00 (millecinquecentocinquanta) per il migliore video in tema di chirurgia oncologica della testa e del collo.

Partecipano al Premio tutti i video in tema di chirurgia oncologica presentati al Congresso Nazionale S.I.O., esclusi quelli tra i cui autori risultavano membri della Commissione giudicatrice.

La Commissione giudicatrice è costituita dal presidente AOOI in carica, da un Past-Presidente AOOI, dal Coordinatore COFA e da due Membri del Consiglio Direttivo AOOI.

Per l'assegnazione del Premio è obbligatoria la presenza alla Cena Sociale di almeno un Autore, pena la decadenza e la premiazione del successivo classificato, se presente.

### **Borsa di Studio GRUPPO GOS (Gruppo Giovani Otorinolaringoiatri)**

Il contributo pari a € 5.000,00 verrà utilizzato per l'iscrizione di n. 3 vincitori ad un corso di dissezione individuato dal Segretario della Società SIOeChCF.

Concorrono al Premio tutti i contributi in tema audio/otologico presentati al Congresso Nazionale SIOeChCF da Giovani appartenenti al GOS.

### **Borsa di Studio IN MEMORIA DELLA PROFESSORESSA CLAUDIA AIMONI**

Il contributo pari a € 2.000,00 verrà utilizzato per l'iscrizione di n. 1 donna socia SIO ad un corso di dissezione individuato dal Segretario della Società SIOeChCF.

Concorrono al Premio tutti i contributi in tema audio/otologico presentati al Congresso Nazionale SIOeChCF da donne socie SIO.

## APP CONGRESSUALE



App "SIO 2019":  
disponibile su Android Play Store e Apple Store per smartphone e tablet

## SEDE DEL CONGRESSO

Palacongressi di Rimini  
Via della Fiera 23  
47923 Rimini (RN)

## SEGRETERIA ORGANIZZATIVA

nord est | congressi

Piazza di Pietra 63 | 00186 Roma  
Tel. + 39 06 68807925 | Fax +39 06 68212211

Via Portanuova 3 | 33100 Udine  
Tel. + 39 0432 21391 | Fax + 39 0432 506687

mail@nordestcongressi.it  
www.nordestcongressi.it

## ORARI SEGRETERIA CONGRESSUALE

In sede congressuale la Segreteria sarà attiva con i seguenti orari:

martedì 28 maggio	dalle ore 17.00 alle ore 19.00
mercoledì 29 maggio	dalle ore 07.30 alle ore 19.30
giovedì 30 maggio	dalle ore 07.30 alle ore 19.00
venerdì 31 maggio	dalle ore 07.30 alle ore 18.00
sabato 1 giugno	dalle ore 07.30 alle ore 13.30

## QUOTE DI ISCRIZIONE

	entro il 28 febbraio	oltre il 28 febbraio
Soci SIO	€ 580,00	€ 680,00
Non Soci SIO*	€ 690,00	€ 790,00
Soci laureati da non più di 6 anni (Art.42 Reg. SIO)**	€ 387,00	€ 454,00
Soci SIO under 40 iscritti al gruppo GOS	€ 250,00	€ 300,00
Specializzandi**	€ 300,00	€ 350,00
Specialisti ORL non italiani, Specialisti non ORL	€ 300,00	€ 300,00
Audiometristi, Audioprotesisti, Logopedisti, Infermieri***	€ 100,00	€ 150,00
Accompagnatori	€ 300,00	€ 350,00
Staff aziendale	€ 300,00	€ 300,00

Le quote di iscrizione sono comprensive di IVA 22%.

La quota d'iscrizione al Congresso comprende:

- la partecipazione ai lavori scientifici del Congresso
- il kit congressuale e la documentazione relativa al programma scientifico
- l'attestato di frequenza

Ai partecipanti regolarmente iscritti al Congresso verranno offerti a titolo gratuito:

- il Cocktail di benvenuto
- le Colazioni di lavoro di giovedì 30 e venerdì 31 maggio
- la Cena Sociale

\*Potranno usufruire della quota Soci SIO anche i Non Soci che presenteranno domanda di affiliazione alla Società almeno un mese prima dell'Assemblea dei Soci, Art.7 Stat. SIO, che si riporta integralmente:

"Art. 7 - Per divenire Socio Ordinario è necessario: a) avere la cittadinanza italiana; b) essere laureato in Medicina e Chirurgia; c) avere la specializzazione in ORL o specialità affini, averla conseguita presso una Scuola Italiana o possedere requisiti adeguati per la qualifica di "cultore della specialità ORL"; d) presentare domanda al Presidente: tale domanda, contenente i principali dati biografici e gli eventuali titoli di carriera e scientifici, deve essere indirizzata al Segretario della Società. La lista dei candidati, sarà esaminata dal Consiglio Direttivo della S.I.O. il quale deciderà in merito all'accettazione. L'iscrizione dei nuovi Soci decorre dal momento della delibera del Consiglio Direttivo."

\*\* I Soci con meno di 6 anni di laurea e gli specializzandi dovranno allegare copia di un documento comprovante.

\*\*\*La quota Audiometristi, Audioprotesisti, Logopedisti e Infermieri non comprende la cena sociale di venerdì 31 maggio 2019.

## **CANCELLAZIONI DELLE ISCRIZIONI**

Eventuali cancellazioni delle iscrizioni pervenute per iscritto alla Segreteria Organizzativa entro il 31 marzo 2019 danno diritto ad un rimborso pari al 70% dell'ammontare versato. Dopo tale data non è previsto alcun rimborso. I rimborsi verranno effettuati entro il 15 luglio 2019.

## **BADGE**

A tutti i partecipanti ed accompagnatori verrà consegnato un badge senza il quale non sarà consentito l'accesso alle sessioni scientifiche, all'area espositiva, al programma sociale e al programma accompagnatori.

## **CERIMONIA INAUGURALE**

La Cerimonia Inaugurale avrà luogo mercoledì 29 maggio 2019 presso la Sala dell'Anfiteatro del Palacongressi di Rimini alle ore 16.30 e sarà seguita da un Cocktail di Benvenuto.

## **COLAZIONI DI LAVORO**

La colazione di lavoro di mercoledì 29 maggio sarà riservata ai partecipanti regolarmente iscritti ai Percorsi Monotematici. Nei giorni di giovedì 30 e venerdì 31 maggio le colazioni di lavoro verranno servite presso l'Area Ristorazione del Palacongressi di Rimini.

All'ingresso dovrà essere presentato il coupon che verrà consegnato in Segreteria al momento della registrazione.

## **CENA SOCIALE**

La Cena Sociale si terrà venerdì 31 maggio alle ore 20.30 a San Patrignano (Via San Patrignano 53, Coriano di Rimini).

Alla Cena potranno partecipare tutti i congressisti e gli accompagnatori regolarmente iscritti.

La partecipazione dovrà essere confermata in sede congressuale. Al desk della Segreteria verrà consegnato l'invito nominale che dovrà essere presentato all'ingresso.

## **FOTO/VIDEO DEL CONGRESSO**

Durante lo svolgimento del Congresso, professionisti incaricati da Nord Est Congressi srl potranno scattare fotografie e/o girare filmati. Tale materiale verrà utilizzato per scopi connessi all'evento (per esempio la pubblicazione sul sito internet del Congresso).

Per maggiori informazioni rivolgersi al desk della Segreteria.

Il programma accompagnatori comprende:

## **MERCOLEDÌ 29 MAGGIO 2019**

ore 16.30 Cerimonia Inaugurale del Congresso al Palacongressi di Rimini  
ore 20.00 Cocktail di Benvenuto

## **GIOVEDÌ 30 MAGGIO 2019**

### **C&C - CASTLE & CITY**

ore 09.15 Partenza bus  
ore 10.30 Visita del Castello di San Leo, Capitale del Montefeltro  
ore 13.00 Lunch all'Osteria I Malardot, tipica osteria romagnola a Poggio Torriana  
ore 15.00 Visita del Centro Storico di Rimini e della Domus del Chirurgo  
ore 17.15 Rientro in Hotel

## **VENERDÌ 31 MAGGIO 2019**

### **F&F - FITNESS AND FASHION**

ore 09.15 Partenza bus  
ore 10.00 Visita del Tecnogym Village a Cesena  
ore 13.00 Lunch alla Locanda della Luna, locanda con antico frantoio a Longiano sulle colline di Rimini  
ore 15.00 Visita dell'Outlet Baldinini a San Mauro Pascoli  
ore 17.15 Rientro in Hotel  
ore 20.30 Cena Sociale a San Patrignano

*Dress Code:*

- *per le gite si raccomanda un abbigliamento comodo e informale*
- *per la Cena Sociale si suggerisce un abbigliamento formale e sobrio*

Le gite sono riservate ai soli accompagnatori che avranno effettuato l'iscrizione online.

Eventuali richieste di partecipazione in sede congressuale saranno accolte solo in base alla disponibilità residua.

# COME RAGGIUNGERE LA SEDE CONGRESSUALE

## In aereo

L'Aeroporto Internazionale di Bologna "Guglielmo Marconi" si trova a circa 100 km d'autostrada da Rimini ed è raggiungibile in un'ora, anche con navette o vetture private. Assicura collegamenti giornalieri con le principali città italiane, europee e di tutto il mondo, servite dalle maggiori compagnie aeree internazionali. Dall'Aeroporto di Bologna, è attivo un servizio di navetta per Rimini e ritorno: Shuttle Rimini Bologna Airport.

## In treno

Il Palacongressi di Rimini è collegato alla Stazione Ferroviaria tramite la linea autobus N.7. Anche la rete ferroviaria contribuisce a collegare perfettamente la Riviera di Rimini con tutto il resto d'Italia. Dalla stazione di Rimini, a 1,5 km dal Palacongressi, si può comodamente raggiungere, anche con l'alta velocità, Bologna in 1 ora, Milano in 2 ore e in meno di 4 ore Roma.

## In auto

Grazie alla rete autostradale, Rimini è ben collegata con il resto d'Italia e d'Europa. Si trova sull'Autostrada A14 Milano-Bari, ed è servita da due uscite autostradali: Rimini Nord e Rimini Sud. Con la A14, da Rimini si raggiunge facilmente la A4 per Venezia e la A22 per il passo del Brennero, e altrettanto comodamente si raggiunge la A1 per Firenze, Roma e Napoli. Per raggiungere il Palacongressi l'uscita autostradale è Rimini Sud.

## Parcheggio

Il Palacongressi è dotato di un ampio parcheggio coperto su due piani interrati, con disponibilità di circa 500 posti. Il parcheggio è a disposizione dei partecipanti al Congresso gratuitamente. Ingressi da Via della Fiera e da Via Monte Titano.





## RINGRAZIAMENTI

Il Presidente del 106° Congresso Nazionale della Società Italiana di Otorinolaringologia e Chirurgia Cervico-Facciale ringrazia gli sponsors che hanno contribuito con il loro supporto non condizionante alla realizzazione del Congresso

 **amplifon**<sup>®</sup>

**Atos**  
Atos Medical Your voice

**VALEAS**

**ZEISS**

 **DMG**  
LEADER NELLA RICERCA  
E INNOVATIONE IN OTOLOGIA E OTOLOGIA

**STORZ**  
KARL STORZ - ENDOSKOPE

**OLYMPUS**

 **AURORA**  
biofarma

 **IBSA**  
Caring Innovation

 **inventis**  
Italia

 **MAICO**  
scegli di sentire

**Medtronic**

 **otometrics**  
a division of natus

 **smith&nephew**

AB MEDICA  
AIR LIQUIDE MEDICAL SYSTEMS  
ALFASIGMA  
ANGELINI  
AUDIOMEDICAL DELL'ING. MATRONE ANGELO  
AUDIONOVA ITALIA  
AUDMET  
BTC MEDICAL EUROPE  
CENTRO IPERBARICO DI RAVENNA  
CHIESI FARMACEUTICI  
DENTAURUM ITALIA  
ENVICON MEDICAL  
FARMA-DERMA  
G. HEINEMANN MEDIZINTECHNIK  
IGEA  
INTEGRA LIFESCIENCES ITALY  
JOHNSON & JOHNSON MEDICAL  
LABORATORIO CHIMICO DECA

LEDISO ITALIA  
LEICA MICROSYSTEMS  
LUMENIS  
METRON  
MEDICAIR  
MEDI-CARE SOLUTIONS - EUROCLINIC  
MEDIGAS ITALIA  
POLIFARMA  
PURLING  
SCHARPER  
SEDA  
SOFAR  
STEWART ITALIA  
STUDIO PACINOTTI  
TRISTEL ITALIA  
VE.DI.SE. HOSPITAL  
XION MEDICAL







# 106°SIO

Rimini, 29-30-31 Maggio - 1 Giugno 2019

[www.sio2019.com](http://www.sio2019.com)